





*Jesus*

EM TODA BÍBLIA



# Orientações

Algumas dicas para fazer o advento de Natal

1. *Adapte as ideias para sua realidade!*

2. *Vamos montar um diário de Natal (Baixe seu molde)*

3. *Vamos montar um presépio de Natal, então os enfeites sugeridos são para concluir o presépio! (Baixe seu molde)*

*Feliz Natal e Boa Criativação!*



**Leitura Bíblica:**  
Gn 3.14-15 **1**

**Atividade:**  
Faça um diário para  
escrever ou desenhar tudo  
que vai aprender sobre o  
Natal este ano!



**Leitura Bíblica:**  
Isaías 7.14 **2**

**Atividade:**  
Fazer o enfeite de Natal  
"Deus Conosco"



**Leitura Bíblica:**  
Miquéias 5.2 **3**

**Atividade:**  
Ouvir hinos natalinos




**Leitura Bíblica:**  
Lucas 2.10-11 **4**

**Biscoitos Natalinos**  
Vamos dar biscoitos com a Boa Nova  
que traz grande alegria



**Leitura Bíblica:**  
Isaías 11.1 **5**

**Atividade:**  
Árvore genealógica de Jesus



**Leitura Bíblica:**  
Zacarias 9.9 **6**

**Filme de Natal**  
(Sugestão: A estrela de Belém)



**Leitura Bíblica:**  
Isaías 9.6

7

**Atividade:**  
Faça um diário de oração!



**Leitura Bíblica:**  
Mateus 1.20-21

8

**Atividade:**  
Faça um enfeite de anjo para colocar na árvore natalina



**Leitura Bíblica:**  
João 1.14-15

9

**Atividade:**  
Separar roupas e brinquedos para doação!



**Leitura Bíblica:**  
João 3.16

10

**Atividade:**  
Vamos descobrir como o Natal é celebrado ao redor do mundo!



**Leitura Bíblica:**  
Gálatas 4.4-5

11

**Filme de Natal**  
(Sugestão: O primeiro Natal - Superbook)



**Leitura Bíblica:**  
1 Timóteo 2.5-6

12

**Atividade:**  
Tinta guache e o pecado!




**Leitura Bíblica:** 13  
1 João 3.8

**Atividade:**  
Descendente da mulher ou  
descendente da serpente?



**Leitura Bíblica:** 14  
Filipenses 2.5-11

**Atividade:**  
Marca do Cristão



**Leitura Bíblica:** 15  
Lucas 1.30-31

**Atividade:**  
O que eu vejo?



**Leitura Bíblica:** 16  
João 8.12

**Atividade:**  
Luz do Mundo



**Leitura Bíblica:** 17  
João 6.35

**Atividade:**  
Pão da vida



**Leitura Bíblica:** 18  
Romanos 5.8

**Atividade:**  
Amor aos inimigos




**Leitura Bíblica:** Colossenses 1.15-23 **19**

**Atividade:**  
Testemunho de Conversão



**Leitura Bíblica:** Colossenses 2.9-10 **20**

**Atividade:**  
Melhor que super herói



**Leitura Bíblica:** Isaías 53.3-13 **21**

**Atividade:**  
Presente para Jesus



**Leitura Bíblica:** Isaías 40.3 **22**

**Atividade:**  
Grave um vídeo



**Leitura Bíblica:** Jeremias 31.31-34 **23**

**Atividade:**  
Encontre e Conte



**Leitura Bíblica:** Lucas 2.13-14 **24**

**Atividade:**  
Culto Natalino



**Leitura Bíblica:**  
Mateus 1.22-23 **25**

**Atividade:**  
Caça ao Tesouro!



**Pista 1:**

Jesus é o descendente da mulher, estou perto de uma colher! (Gn 3.14-15)



**Pista 2:**

Jesus é o Messias prometido que viria, estou perto de uma pia! (Lucas 1.30-31)



**Pista 3:**

Jesus é o pão da vida, estou perto de onde se guarda a comida! (João 6.35)




**Pista 4:**

Jesus veio ao mundo para nos trazer salvação, vá bem rapidinho pra onde você fez a última refeição! (João 3.16)



**Pista 5:**

Jesus é o nosso Maravilhoso Conselheiro, a última pista está no banheiro! (Isaiás 9.6)



# Dia 1 : Leitura Bíblica



"Então o Senhor Deus declarou à serpente: 'Uma vez que você fez isso, maldita é você entre todos os rebanhos domésticos e entre todos os animais selvagens. Sobre o seu ventre você rastejará, e pó comerá todos os dias de sua vida. Porei inimizade entre você e a mulher, entre a sua descendência e o descendente dela; este ferirá a sua cabeça, e você lhe ferirá o calcanhar.'" Gênesis 3.14-15





# História Bíblica

**Leitura Bíblica:** Gênesis 3.14-15

**Captação:** Você já fez uma promessa para alguém? Se sim, o que você prometeu? Você cumpriu o que prometeu?

**Explicação:** Todo o problema da humanidade começou quando Adão e Eva desobedeceram a Deus e comeram do fruto proibido. Agora o homem viveria completamente separado do Senhor. O homem que andava diariamente com Deus no jardim, agora sofrerá as consequências do seu pecado. Contudo, Deus não deixa o homem sem esperança!

Paz na terra entre os homens, a quem Deus quer bem! Deus promete ao homem que enviaria um descendente da mulher para fazer novas todas as coisas! Onde podemos ver isso? Releia do versículo 15! Deus fala a serpente que "o descendente da mulher" ferirá a sua cabeça. Aqui neste momento nasce uma esperança! O primeiro Adão nos trouxe condenação, mas o último Adão virá para trazer esperança.

Pergunte as crianças se elas sabem quem é este descendente da mulher prometido por Deus! Deixe que as crianças respondam. Caso elas não saibam, conte-lhes que é Jesus, o descendente da mulher que foi prometido em Gênesis.

**Implicação:** Nós podemos crer nas promessas de Deus? A primeira promessa que Ele faz na Bíblia é que ele enviaria um homem para fazer novas todas as coisas. Deus cumpriu o que prometeu?

**Aplicação:** Vamos desenhar o que aprendemos hoje! Deus cumpre o que prometeu a Adão e Eva. Desenhe o jardim, a serpente, Adão, Eva e uma nuvem que demonstra Deus falando com eles sobre o descendente da mulher!



# Diário de Natal

Algumas dicas para fazer o diário

1. Corte uma folha sulfite em 4 partes

2. Repita o processo até ter 6 folhas sulfites cortadas

3. Entregue uma folha por dia para a criança

4. No dia 25 releia o diário.

5. Faça uma capa

6. Se quiser utilize o molde a seguir!

**Dia:**

**Dia:**

**Dia:**

**Dia:**

# Dia 2 : Leitura Bíblica



"Por isso o Senhor mesmo dará a vocês um sinal: a virgem ficará grávida, dará à luz um filho e o chamará Emanuel." Isaías 7.14



# História Bíblica

**Leitura Bíblica:** Isaías 7.14

**Captção:** Você já sentiu medo? Conte sobre sua experiência. Hoje vamos aprender a história de um rei que sentiu medo!

**Explicação:** Isaías profetiza que a virgem teria um filho chamado Emanuel! No momento em que ele profetiza isso estava acontecendo uma guerra entre a Síria- Efraim (uma das tribos do reino do Norte de Israel) contra Judá (uma tribo do reino do Sul). Os pertencentes da tribo de Judá eram descendentes da linhagem de Davi. O povo estava vivendo um momento de desesperança. Eles estavam sendo atacados, pois Efraim queria acabar com Acáz, descendente de Davi de onde viria o filho da virgem. E agora?

Judá estava sendo perseguida porque Acáz se recusou a fazer aliança com os sírios e israelitas contra a Assíria. Ele não aceitou, pois sabia que o rei da Síria desejava colocar seu filho para reinar sobre o trono de Davi! A linhagem de Davi permanecia no trono durante 250 anos. Apesar de Acáz se recusar a firmar a aliança, a Bíblia relata que "o coração de Acáz e do seu povo agitou-se, como as árvores da floresta agitam-se com o vento."(Is 7.2)

Foi neste momento de falta de esperança que Deus manda Isaías ir ao encontro do rei para trazer uma palavra de encorajamento e de esperança, Deus promete aqui a Acáz que o trono de Davi será preservado, pois a virgem dará a luz ao Emanuel, Deus conosco!

**Implicação:** Como eu posso confiar em Deus quando eu sinto medo? A Bíblia nos fala em Lucas 2.23 que a virgem concebeu e deu a luz à um filho e ele foi chamado pelo nome de Emanuel! Confie no Deus conosco em tempos difíceis.


**Aplicação:** Desenhe no diário árvores e um vento forte. No topo da página escreva: Emanuel - Deus conosco! Deus está sempre conosco. Não importa se temos medo, se estamos felizes. Ele está sempre cuidando de nós.



# Enfeite "Deus Conosco"

**Materiais:** folha de papel kraft ou papel paran, tesoura, barbante, furador e itens para colorir e enfeitar a estrela.

1. Imprima a estrela da pgina seguinte ou desenhe duas estrelas  
(Opte por fazer em um papel mais duro como papel kraft, papel paran para dar consistncia a estrela que ser um enfeite para ser pendurado na rvore de Natal)
2. Escreva "Emanuel" em uma estrela e "Deus Conosco" na outra.
3. Enfeite-a como voc preferir!
4. Corte a estrela
5. Faa um furo na parte superior
6. Passe um barbante neste furo
7. O enfeite de Natal est pronto!



# Dia 3 : Leitura Bíblica



"Mas tu, Belém - Efrata, embora pequena entre os clãs de Judá, de ti virá para mim aquele que será o governante sobre Israel. Suas origens estão no passado distante, em tempos antigos." Miquéias 5.2





# História Bíblica

**Leitura Bíblica:** Miquéias 5.2

**Captação:** Quem é Jesus? Pergunte as crianças! Deixe que elas respondam!

**Explicação:** O profeta Miquéias traz notícias animadoras ao povo de Deus. Ele informa que apesar de ter muito sofrimento no caminho deles, um dia Deus levantaria um descendente do trono de Davi para fazer novas todas as coisas. No texto de hoje descobrimos onde o descendente da mulher, o Deus Conosco, nascerá!

Belém -Efrata é o nome da cidade onde nascerá o futuro rei! Anote essa informação no seu diário para que possamos entender bem essa história. Essa cidade fazia parte do reino do Sul, Judá. E nós já aprendemos que este reino é de onde vem a linhagem do Rei Davi.

Deus promete a Judá que o rei virá um dia e trará paz, os livrará de todo sofrimento que estavam vivendo. É importante ressaltar que o povo estava sofrendo devido a desobediência ao Senhor, mas Deus é tão bondoso e amoroso, que não nos permite sofrer sem esperança. Tudo que Ele faz tem um propósito em nossas vidas, da mesma forma que nossos pais, que nos amam muito, nos colocam de castigo quando desobedecemos, Deus faz o mesmo por Seu povo.

**Implicação:** As origens do futuro rei estão num passado distante, em tempos antigos. E nós já vimos isso no primeiro dia. Jesus, o descendente da mulher prometido ali em Gênesis 3 veio para fazer novas todas as coisas. Jesus veio para apascentar seu povo! Miquéias continua no versículo 4: **"Ele se estabelecerá e os pastoreará na força do Senhor, na majestade do nome do Senhor, o seu Deus. E eles viverão em segurança, pois a grandeza dele alcançará os confins da terra. Ele será a sua paz."**



# História Bíblica

**Leitura Bíblica:** Miquéias 5.2

**Aplicação:** Quando você fica triste, preocupado, ansioso, onde você busca consolo? Em novos brinquedos? No desenho preferido? No papai ou na mamãe? Ou você ora para Jesus o nosso pastor? Aquele cujo nome é majestoso e poderoso?

**(Maiores)** Escreva uma oração em seu diário e peça para Jesus ser a sua paz, peça que Ele cuide de cada medo, ansiedade e preocupação que você tem. Entregue para ele alguém doente na família, a ansiedade da viagem de férias, o medo do escuro ou quem sabe de ficar sozinho.

Ao terminar de escrever a sua oração, cante o nosso louvor sugerido! Memorize esta canção e saiba que ao invés de confiar em nós mesmos, podemos confiar em Jesus, podemos clamar pelo nome de Jesus!


**(Menores)** Ore com eles por seus medos e ansiedades e depois escreva o nome de Jesus em tracejado e peça que eles contornem. Caso prefira (pode imprimir nossa atividade da página seguinte). E cante com elas a canção sobre o nome de Jesus para que elas aprendam que sempre podem contar com Ele.

# Faça o tracejado

"ELE SE ESTABELECEERÁ E OS  
PASTOREARÁ NA FORÇA DO  
SENHOR, NA MAJESTADE DO  
NOME DO SENHOR, O SEU DEUS."

MIQUÉIAS 5 . 4

# Faça o tracejado



# Dia 4 : Leitura Bíblica



"Mas o anjo lhes disse: 'Não tenham medo. Estou trazendo boas-novas de grande alegria, que são para todo o povo. Hoje, na cidade de Davi, nasceu o Salvador, que é Cristo, o Senhor.'" Lucas 2.10-11



# História Bíblica

**Leitura Bíblica:** Lucas 2.10-11

**Captação:** Você já recebeu alguma notícia que te deixou muito feliz? Fale a respeito dela! A nossa história de hoje fala sobre uma grande notícia anunciada por um anjo.

**Explicação:** Os pastores estavam nos campos tomando conta de seus rebanhos e de repente apareceu um anjo e eles ficaram apavorados! Vamos pensar por um momento nesta cena. Pastores nos campos cuidando de rebanhos. (Se puder mostre uma imagem para a criança desta cena) De repente um anjo aparece. Porque o anjo apareceu aos pastores e não para pessoas importantes daquela época? "A narrativa de Lucas deixa sobejamente claro que esses pastores, a quem pela primeira vez foi feita a proclamação do nascimento do Salvador, eram diferentes. Eram homens devotos, provavelmente conhecedores da profecia messiânica e, como Simeão, "esperavam a consolação de Israel" (2.25). Prova: Note como o anjo se lhes dirigiu (2.10-12) e note também sua reação exemplar (vs. 15, 17, 20)." (Hendriksen, 2014)

Os pastores foram as primeiras pessoas a receber essa boa notícia. O anjo lhes disse: "Não tenham medo. Estou trazendo boas-novas de grande alegria, que são para todo o povo. Hoje, na cidade de Davi, nasceu o Salvador, que é Cristo, o Senhor". Finalmente eles poderiam contemplar o cumprimento da promessa. O Messias havia chegado! Chegou salvação para todos!

Que excelente notícia o anjo trouxe. O descendente da mulher, o Emanuel, o rei da descendência de Davi prometido aos judeus nasceu! Que lindo presente a humanidade ganhou! Jesus, o nosso Salvador, nasceu!



# História Bíblica

**Leitura Bíblica:** Lucas 2.10-11

**Implicação:** Da mesma que os pastores ouviram a mensagem de Deus e prontamente obedeceram como os versículos 15 e 16. Nós precisamos ouvir as boas notícias e compartilhá-la a outros.

**Aplicação:** Grave hoje um vídeo cantando: Glória a Deus nas alturas! Se quiser postar nas redes sociais, poste e abençoe pessoas com essa preciosa mensagem. Anuncie como os anjos fizeram. Se não quiser, mande para amigos e familiares essa mensagem tão preciosa!

E hoje vamos ter duas aplicações práticas, o Evangelho foi pregado a homens comuns, aprendemos que os pastores humildes, porém devotos, foram aqueles que receberam em primeira mão as boas novas de imensa alegria. Vamos fazer biscoitos de Natal e dar de presente aos nossos vizinhos, ao porteiro do prédio, para o frentista no posto de gasolina, para nossos colegas na escola. Ofertemos aos nossos queridos essa linda mensagem! Juntamente com os biscoitos escreva ou desenhe um cartão contando essa linda história.

Escreva no diário os nomes das pessoas para quem você gostaria de dar os biscoitos e ore por elas!



# Biscoitos natalinos

Biscoitos amanteigados



## Ingredientes para massa:

- 500g de margarina qualy com sal
- 24 col(sopa) de trigo
- 24 col(sopa) de maizena(esta marca mesmo)
- 16 col(sopa) de açúcar

## Modo de Preparo:

1. Misture todos os ingredientes com as mãos até ficar homogêneo e desgrudar das mãos.
2. Coloque em um saquinho e leve a geladeira, para firmar a massa por 30 min.
3. Abra com rolo e corte com cortadores.
4. Leve ao forno, pré aquecido, 200°C.
5. Asse até começar dourar em baixo.
6. O biscoito cresce um pouco, deixe 2 dedos de distância um do outro para não grudarem entre si.
7. Não precisa untar a forma.
8. Quando tirar do forno, deixe esfriar por 1 min antes de soltá-los da forma.

A receita rende 1,5kg, 60 biscoitos

## Ingredientes para glacê:

- 3 xícaras de açúcar de confeitiro
- 2 claras
- Corante alimentar

## Modo de Preparo:

1. Bata as claras até espumar
2. Acrescente o açúcar aos poucos
3. Se quiser o glacê colorido, adicione corante (especial para alimentos).
4. Decore os biscoitos como quiser
5. Deixe o glacê secar por uma hora para endurecer

## Importante:

- a. Se ficar muito mole, coloque mais açúcar
- b. Se ficar muito duro, pingue água
- c. Separe potinhos e coloque cada cor de corante em um potinho
- d. Coloque a cobertura em saquinhos de confeitiro e SEMPRE mantenha em potinho fechados, porque resseca rápido.

Receita do biscoito e do glacê é uma receita de família, compartilhada conosco pela Natália Grillo, muito obrigada pelo carinho por nosso ministério e por abençoar nosso material com esta receita deliciosa.





# Biscoitos natalinos

Biscoitos amanteigados



## Dica:

O biscoito pode ser confeitado de várias formas, a maior parte delas deve ser feita quando a massa estiver seca, mas se quiser utilizar confeito a massa precisa estar um pouco molhada.




## Sugestões de Confeitaria:

1. Confeitar com chocolate derretido
2. Confeitar com glacê de açúcar de confeitiro
3. Confeitar com confeito


As imagens dos biscoitos são da Natália Grilo que faz biscoitos todos os anos com sua família e nos permitiu utilizar as imagens para que pudéssemos compartilhar neste material.

# Dia 5 : Leitura Bíblica



"Um ramo surgirá do tronco de Jessé, e das suas raízes brotará um renovo"

Isaías 11.1



# História Bíblica

**Leitura Bíblica:** Isaías 11.1


**Captação:** Hoje nós vamos montar uma árvore genealógica, você sabe o que é isso? Todas as pessoas fazem parte de uma árvore genealógica. Ela conta a nossa história, nos mostra quem somos, de onde viemos e hoje vamos descobrir de onde Jesus veio.

**Explicação:** O texto de hoje fala que um ramo surgirá do tronco de Jessé, mas quem é Jessé? Para descobriremos isso precisamos ler Mateus 1.5-6, deixe que as crianças leiam! **(Com as crianças pequenas conte a elas quem era Jessé)** Jessé foi pai do Rei Davi! Isso quer dizer que Jesus é descendente do rei Davi. Mas se lermos com bastante atenção essa genealogia, vamos descobrir que Jesus é descendente de Abraão. (Mt 1.2) O Messias enviado faria novas todas as coisas, seu povo teria mais descendentes que as estrelas do céu como seu ancestral Abraão. Ele seria o sacrifício perfeito, o Cordeiro de Deus que tiraria o pecado do mundo, que foi representado por seu ancestral Isaque.

O povo de Deus estava sofrendo e sem esperança! Deus levanta o profeta Isaías para dar uma notícia de grande alegria. Ele estava dizendo quem um descendente do trono de Davi, assumiria o trono novamente e traria paz e libertação ao povo. Ele iniciaria um momento de renovo para um povo que estava escravizado na Babilônia.

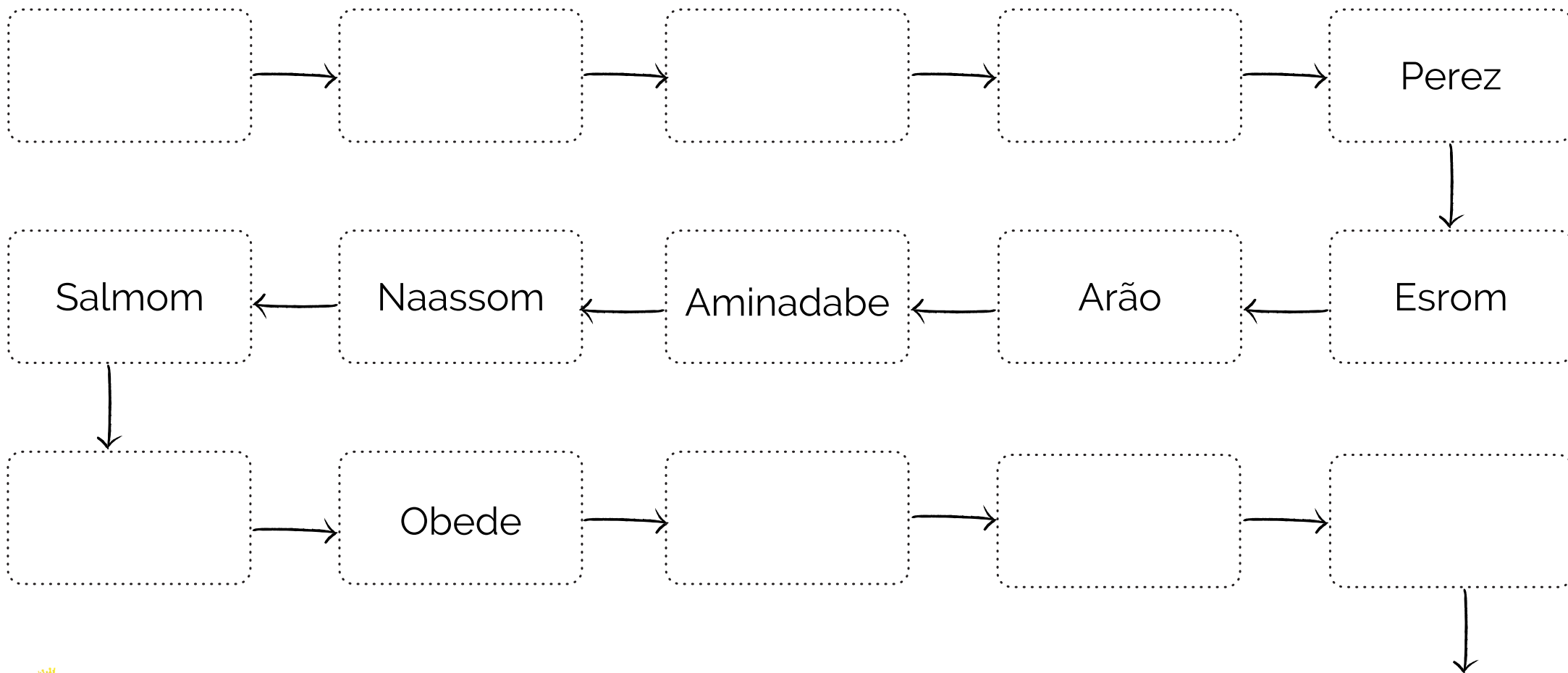
**Implicação:** Deus preserva gerações para que o descendente da mulher que estudamos no primeiro dia, viesse para trazer esperança e luz a todos os povos.


**Aplicação:** Vamos fazer a árvore genealógica de Jesus e contar quantas gerações foram preservadas até que Jesus nascesse. Desenhe uma coroa ao redor do nome dos que forem reis, ovelhas dos que forem pastores e pinte o bebê Jesus. E lembre de desenhar em seu diário a sua árvore genealógica!



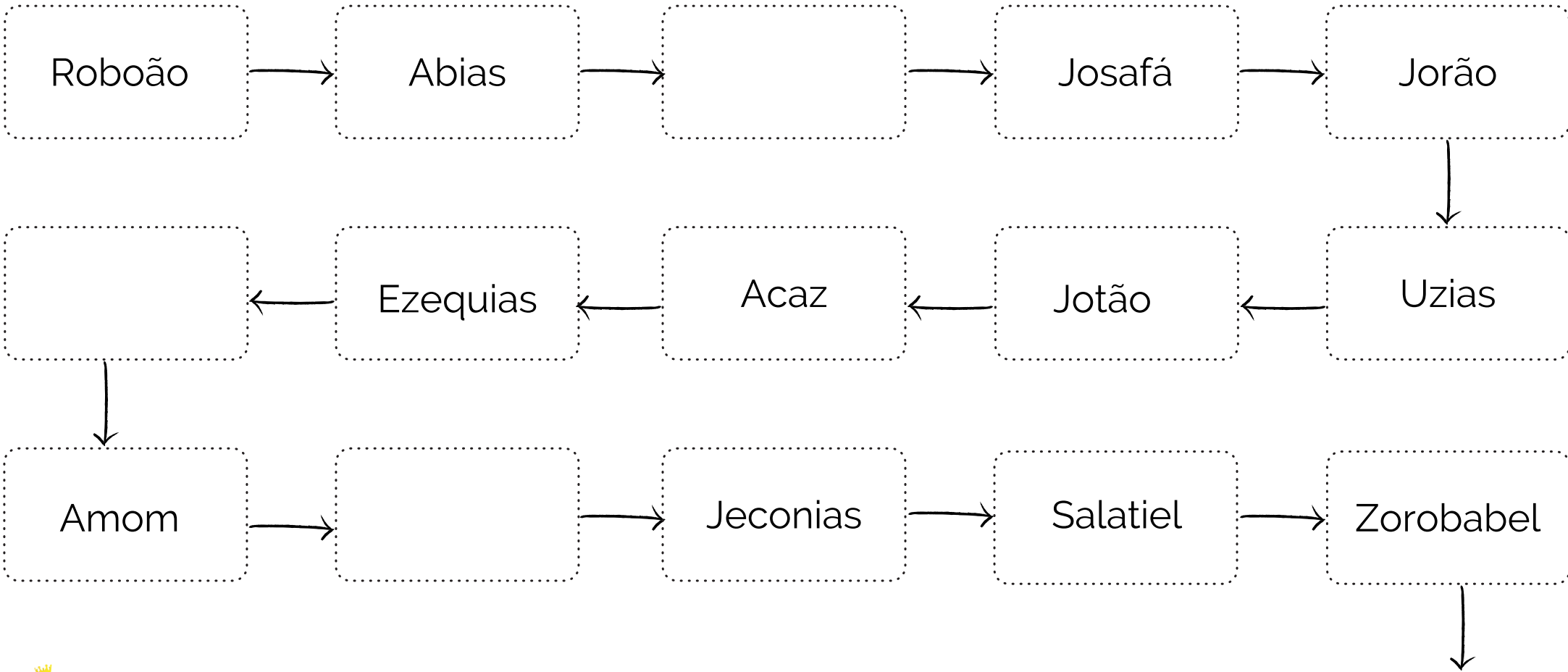
# Genealogia de Jesus

Preencha a genealogia de Jesus utilizando Mateus 1 - os pequenos podem pintar todos os quadrados e fazer os desenhos sugeridos na página anterior



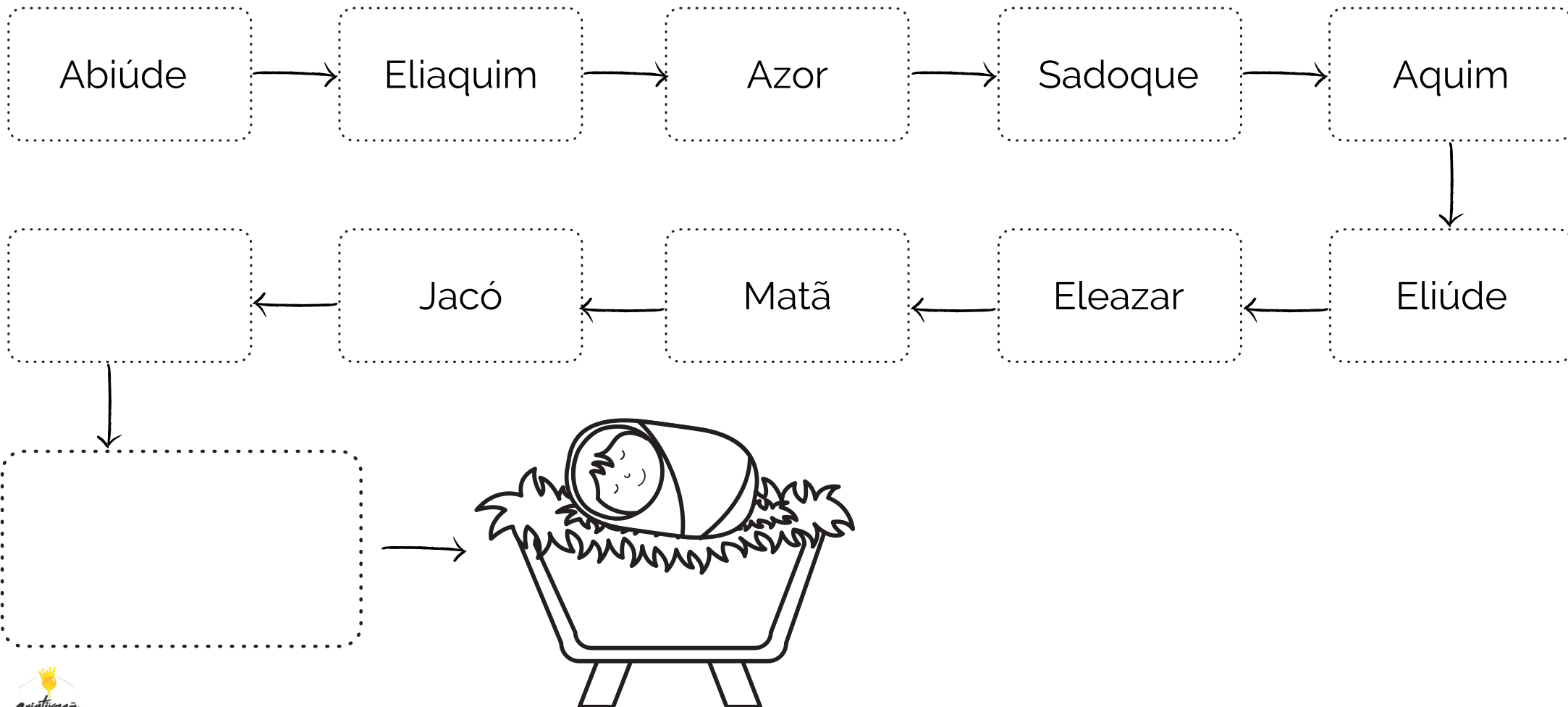


# Genealogia de Jesus





# Genealogia de Jesus



# Dia 6 : Leitura Bíblica



"Alegre-se muito, cidade de Sião! Exulte, Jerusalém! Eis que o seu rei vem a você, justo e vitorioso, humilde e montado num jumento, um jumentinho, cria de jumenta." Zacarias 9.9



# História Bíblica

**Leitura Bíblica:** Zacarias 9.9

**Captção:** Você sabe que tipo de transporte reis utilizam? (Deixe que as crianças respondam) Nos tempos antigos, os reis andavam à cavalo, seja em guerras, em entradas triunfais.

**Explicação:** Zacarias diz que este rei será humilde, o futuro rei andaria de jumento, um animal pouco comum entre a realeza. Até hoje aprendemos que Jesus é o descendente da mulher, Emanuel - Deus Conosco, o descendente dos clãs de Judá, Cristo e Senhor, descendente do trono de Jessé! Um rei tão importante assim deveria nascer em um palácio e ser recebido com muita honra não é mesmo?!

Mas o profeta nos ensina que este rei tão aguardado seria humilde, teria uma vida simples. O tipo de rei que o povo de Deus aguardava não viria. Hoje nós sabemos como foi o nascimento de Jesus. José e Maria subiram a Belém, alguns estudiosos dizem que eles viajaram em um jumento, mas a Bíblia não nos informa como foi a viagem e nem qual transporte eles utilizaram. O que sabemos é que eles foram até lá a fim de fazer o recenseamento (explique as crianças que recensear-se significava um cadastramento que todos precisavam fazer, a fim de cada cidade contar seus cidadãos) e aconteceu que Jesus nasceu ali. Lucas 2. 7 diz: **"e ela deu à luz o seu primogênito. Envolveu-o em panos e o colocou numa manjedoura, porque não havia lugar para eles na hospedaria."**

O rei dos reis nasceu em um palácio? (Deixe que as crianças respondam) Ele nasceu em uma manjedoura. Caso a criança não saiba o que é uma manjedoura, mostre imagens para ela. Posteriormente, na entrada triunfal em Jerusalém, a Bíblia nos mostra que Jesus entra montado em um jumento, filho de jumenta. O jumento não era dele. (Mt 21.2)





# História Bíblica

**Implicação:** O reino de Jesus não é físico, não foi concretizado quando ele sentou em um trono, recebeu uma coroa e andou em cavalos. O reino de Jesus foi estabelecido quando ele derramou seu sangue por nós na cruz do Calvário e, quando ele carregou um cruz e foi coroado com a coroa de espinhos. Quando Ele ressuscitou, consumou o plano de redenção.

**Aplicação:** Como devemos viver? Devemos nos relacionar com Deus pelo que Ele nos dá? Ou nos relacionamentos com Ele por quem Ele é? Somos servos humildes e obedientes a sua vontade? Vamos pensar juntos? Quando você quer muito sair e seus pais dizem não, como você se sente? Quando você quer um brinquedo novo e seus pais dizem não, como você se sente? Você fica feliz com a ordem deles e obedece com alegria de coração? Caso você queira algo e vocês não tem condições de comprar, seu coração se alegra por ter família, uma casa e muitas coisas, mesmo que não tem o que quer?

Desenhe em seu diário coisas pelas quais você é grato! Caso a criança saiba escrever, incentive-a a escrever esses motivos. Agradeçam a Deus por nos dar o que precisamos, por termos vida, casa, família e não precisarmos de nada além do humilde rei Jesus todos os dias.

# O que é de quem?

Vamos separar os itens apropriados à um rei no palácio e itens do nascimento do rei Jesus na manjedoura!

Manjedoura

Palácio

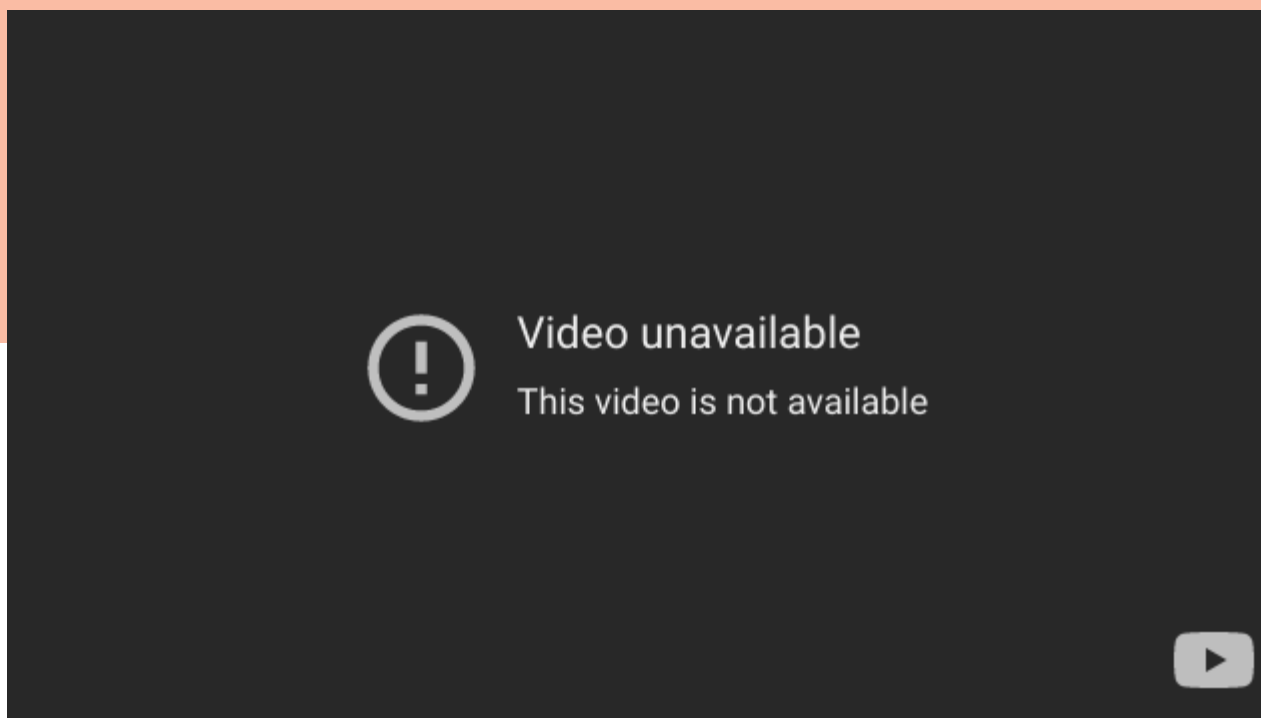


Corte aqui



# Filme de Natal

## A estrela de Belém



<https://www.netflix.com/title/80121841?s=i&trkid=13747225>

O filme está disponível no Netflix e também no Youtube para compra!



# Dia 7 : Leitura Bíblica



"Porque um menino nos nasceu, um filho se nos deu; e o governo está sobre os seus ombros; e seu nome será: Maravilhoso Conselheiro, Deus Forte, Pai Eternidade e Príncipe da Paz." Isaías 9.6



# História Bíblica

**Leitura Bíblica:** Isaías 9.6

**Captação:** Quais são os nomes pelos quais as pessoas te chamam? Você tem apelidos? Pergunte aos seus pais se eles tem apelidos e pergunte porque eles receberam este apelido. Caso não tenham, perguntem se eles tem amigos que tem apelidos e procurem saber a história. Porque os nomes que recebemos tem muito a dizer sobre quem nós somos.

**Explicação:** Hoje vamos aprender outros nomes dados ao rei Jesus. É muito importante notar que lemos esta passagem de forma errada! O texto apresenta 4 atributos do rei, ele é Maravilhoso Conselheiro. Nós costumamos ensinar as crianças que Jesus é Maravilhoso e Conselheiro. Contudo, Isaías nos fala que o futuro rei não precisa de conselheiros como os reis terrenos precisam. Ele é muito sábio, conhece todas as coisas, Ele aconselha até mesmo os conselheiros. Então se você tem dúvidas, problemas, corra para o Maravilhoso Conselheiro. O segundo atributo é Deus Forte, Ele é mais forte que qualquer coisa criada, ninguém tem mais poder que Ele neste universo. Quando temos medo, nos sentimos fracos precisamos correr ao Deus Forte que nos fortalece. O terceiro atributo é Pai da Eternidade, isso quer dizer que Ele não tem início e não tem fim, sempre existiu e sempre existirá. Ele criou todas as coisas, sabe de todas as coisas e por isso devemos correr para Ele quando nos deparamos com a nossa limitação, em não saber ou poder fazer coisas. (pense em coisas que as crianças, na sua realidade, não conseguem ou não podem fazer e ilustre para elas) E finalmente, o quarto atributo é que Jesus é o Príncipe da Paz, isso quer dizer que apenas Ele pode colocar em paz nosso lar, nosso país, nossos relacionamentos com irmãos e amigos e em nosso coração. Você briga com seus irmãos? Dá próxima vez em que sentir vontade de brigar, corra ao príncipe da paz e peça que Ele traga paz ao seu lar. Quando você sentir medo ou ansiedade, peça ao príncipe da paz para trazer paz ao seu coração.



# História Bíblica

**Implicação:** Aprendemos mais alguns nomes de Jesus e como aplicá-los em nosso dia a dia! Precisamos nos lembrar diariamente que o mesmo Jesus que foi anunciado por Isaías e nasceu em Belém está disponível a todos nós hoje, precisamos buscá-Lo diariamente mediante a leitura da Palavra e em oração.

## **Aplicação:**

(Maiores) Vamos escrever em nosso diário os nomes de Jesus e como podemos recorrer a eles no dia a dia.

(Menores) Escreva os nomes de Jesus e peça para a criança copiar. Caso seja muito difícil, peça que ela desenhe o príncipe da paz e ore para que Jesus traga paz para nossas vidas em todos os nossos dias.

## **Atividade:**

Sugerimos que esta atividade seja feita de duas formas!

1. Escreva nos quadrados a seguir os nomes de familiares em cada categoria. Coloque na parte do Maravilhoso Conselheiro os nomes daqueles que precisam de conselhos do Senhor, na parte do Príncipe da Paz, daqueles que precisam de paz em seus relacionamentos e faça isso com os outros atributos aprendidos.
2. Faça bolas natalinas e coloque o nome dos familiares e em cada dia lembre destes atributos e peça por seus familiares para que eles e vocês sejam governados pelo rei Jesus! (Esta atividade faz parte da tradição natalina da nossa querida seguidora carol.menali.garcia!

**Maravilhoso Conselheiro**

**Deus Forte**

**Pai da Eternidade**

**Príncipe da Paz**

# Dia 8 : Leitura Bíblica



"Mas, depois de ter pensado nisso, apareceu-lhe um anjo do Senhor em sonho e disse: 'José, filho de Davi, não tema receber Maria como sua esposa, pois o que nela foi gerado procede do Espírito Santo. Ele dará à luz um filho, e você deverá dar-lhe o nome de Jesus, porque ele salvará o seu povo dos seus pecados.'"

Mateus 1.20-21





# História Bíblica

**Leitura Bíblica:** Mateus 1.20-21

**Captação:** Vamos voltar na nossa árvore genealógica! José aparece nela? Quem era seu pai? Ele era descendente do rei Davi?

**Explicação:** José recebe a visita de um anjo! A Bíblia nos fala que José era um homem justo e ao saber que Maria estava grávida, ele pretendia deixá-la em segredo. (Mt 1.19) Logo após pensar a respeito disso, o anjo do Senhor apareceu a ele em sonho e lhe disse que ele não precisava temer, o bebê que Maria esperava não era de outro homem. O bebê que ela esperava seria filho de Deus! Ele havia sido gerado pelo Espírito Santo.

O anjo orienta José a respeito do nome que o menino deveria ter, pergunte as crianças qual seria o nome. Jesus, seria o nome do bebê, e isso iria acontecer conforme Isaías 7.14 que aprendemos no segundo dia. A virgem daria a luz ao Emanuel, o Deus conosco. O anjo foi embora e qual foi a reação de José? Ele teme medo e fugiu? Ele deixou Maria? A Bíblia fala no versículo 24, que ao acordar, "**José fez o que o anjo lhe tinha ordenado**". O que você faria? Você obedeceria prontamente ao Senhor?

**Implicação:** Da mesma forma que José demonstrou fé no Senhor e em sua palavra nós devemos fazer o mesmo. Precisamos obedecer de forma pronta e sincera a Palavra do Senhor, sem temer, pois Ele sabe o que está fazendo.

**Aplicação:** Você tem facilidade em obedecer ao Senhor? Como as crianças podem obedecer ao Senhor? A Bíblia fala em Efésios 6.1-2 que a obediência das crianças ao Senhor acontece por meio da obediência e honra que eles devem aos seus pais. Pergunte novamente: Você tem facilidade em obedecer ao Senhor, pois obedece aos seus pais? Em seu diário anote ou desenhe áreas em que a criança tem dificuldade de obedecer e ore por elas, peça a ajuda de Jesus para ser obediente!

# Pinte e cole

Use a criatividade e pinte o anjo com tinta guache e cole algodão em suas asas!



# Faça um enfeite de anjo!

Use a criatividade e faça um enfeite de anjo para colocar em sua árvore de Natal!



# Dia 9 : Leitura Bíblica



"Aquele que é a Palavra tornou-se carne e viveu entre nós. Vimos a sua glória, glória como do Unigênito vindo do Pai, cheio de graça e de verdade. João dá testemunho dele. Ele exclama: 'Este é aquele de quem eu falei: aquele que vem depois de mim é superior a mim, porque já existia antes de mim.'" João 1.14-



# História Bíblica

**Leitura Bíblica:** João 1.14-15

**Captação:** Jesus é homem ou Deus? Pergunte as crianças e deixe que elas respondam!

**Explicação:** Hoje aprenderemos a respeito da humanidade de Jesus! Ele foi 100% homem e 100% Deus. João está nos ensinando neste trecho das Escrituras que o verbo foi encarnado, ou seja, Deus se fez homem e viveu entre nós. **"O sentido claro destas palavras é que nosso divino Salvador tomou realmente sobre si a natureza humana, a fim de salvar os pecadores. Ele de fato se tornou homem como nós, em relação a todas as coisas, menos quanto ao pecado. Assim como nós, nasceu de uma mulher, embora de uma maneira miraculosa."** (RYLE, p.10, 2011) As palavras de João testificam que Jesus é real, ele viveu entre os homens e por isso ele sabe o que é ser homem e conhece nosso sofrimento.

**Implicação:** Jesus, o verbo ou a Palavra se encarnou e por isso temos esperança de uma vida piedosa, pois Ele foi homem e não pecou.

**Aplicação:** Como filhos de Deus podemos contar com Jesus para suprir todas as nossas necessidades, pois ele sentiu fome, sentiu sono, sentiu dores, se sentiu triste e fez tudo isso sem pecar! Como reagimos quando estamos cansados? Com sono? Como nos sentimos quando sentimos dores? Como nos sentimos quando estamos tristes? Nós fazemos birra? Nós choramos? Nós brigamos com as pessoas?

Escreva no seu diário como você se sente em uma dessas situações ou desenhe. Depois ore e peça ao Senhor Jesus que viveu entre nós para te ajudar a lidar com essa situação sem pecar.



# Doação natalina

Vamos praticar a generosidade neste Natal!

Quando eu era criança li uma história que me marcou muito. Vou compartilhar a história para encorajar a generosidade nas famílias neste Natal!

Uma família comum, na época de Natal, incentivou sua filha a dar um presente a Jesus. Juntos oraram e perguntaram o que ela tinha no armário, entre os brinquedos que poderia doar para abençoar as crianças na Índia. Após o período de oração, a menina vai mexer em seu guarda roupa e pega nas mãos seu vestido preferido de cor amarela. A menina colocou o vestido pouco usado dentre as coisas que doaria. A mãe da menina perguntou se ela tinha certeza que daria seu vestido e a menina disse que eles haviamorado e ela tinha certeza de que queria fazer aquilo. A família separou todos os itens e os entregou na igreja que despachou para a Índia naquela semana. Faltava um mês para o Natal, quando eles fizeram isso. O pacote chegou a igreja da Índia dois dias antes do Natal, os irmãos separaram as coisas e na noite de Natal distribuíram entre as famílias da igreja. Uma menina pegou seu pacote e ao abrir começou a chorar, pois há 4 meses atrás ela havia orado e pedido ao Senhor um vestido amarelo. A pequena menina ouviu o Espírito Santo e foi resposta de oração de outra menininha cristã na Índia.

Vamos incentivar as crianças a serem generosas não apenas dando aquilo que elas não querem mais!

Que as encorajemos a ouvir a direção do Senhor e serem fonte de bênção aos outros!

Deus fala até mesmo através de vestidos amarelos! Bom tempo de oração e separação de itens para abençoar a vida de outras crianças.

# Vamos observar essa imagem!

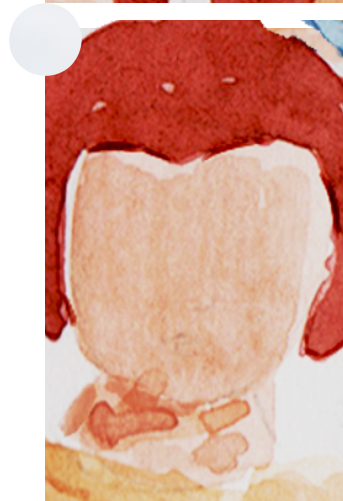

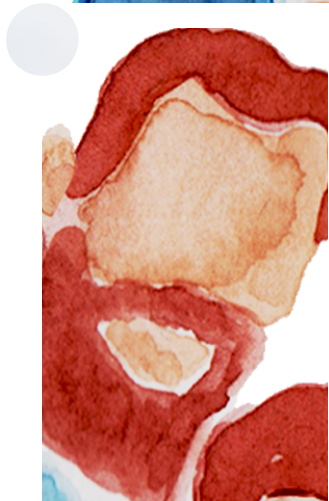
Jesus encarnado com seu pai e sua mãe!



# Vamos observar essa imagem!

Com a ajuda de uma lupa encontre esses pedaços no da família de Jesus!

Quando encontrar marque com um x dentro do círculo!





# Dia 10 : Leitura Bíblica



"Porque Deus tanto amou o mundo que deu o seu Filho Unigênito, para que todo o que nele crer não pereça, mas tenha a vida eterna " João 3.16



# História Bíblica

**Leitura Bíblica:** João 3.16

**Captação:** Como o Natal é celebrado na sua casa? Vocês tem culto com liturgia? O momento é reservado para abrir presentes e ver familiares? O aniversário de Jesus é celebrado?

**Explicação:** Hoje vamos estudar um dos versículos mais conhecidos da Bíblia. Se você ainda não o decorou, está é uma excelente oportunidade. **"Porque Deus amou"**, quem Deus amou? Deixe que as crianças respondam! O mundo, todas as pessoas do mundo! Deus desde Gênesis 3 havia prometido que o descendente da mulher viria ao mundo! É a respeito disso que João está falando aqui! **"Deus amou ao mundo que deu Seu filho"**, o descendente da mulher!!! Deus enviou o único filho dele. Mas por qual razão Deus enviou Jesus? Deixe que as crianças respondam! O versículo nos diz que Ele enviou Jesus **"para que todo o que nele crer não morra"**. Mas porque quem não crê em Jesus morre? Lembra de Gênesis 3? Deus deu uma ordem a Adão para que não comesse do fruto da árvore do bem e do mal e o que ele fez? Deixe que as crianças respondam! Após ele comer o pecado entrou no mundo, e o que é o pecado? Em 1 João 3.4 lemos: **"Todo aquele que pratica o pecado transgredir a Lei; de fato, o pecado é a transgressão da Lei."** O pecado é transgredir a lei de Deus, desobedecer as suas ordenanças. Após a queda de Adão, todas as pessoas nascem distantes do Senhor, seus corações são pecaminosos e transgressores da lei de Deus. Por isso Jesus morreu na cruz, pois somente através de seu sacrifício por nós temos paz com Deus e podemos aprender a andar de acordo com a lei de Deus.

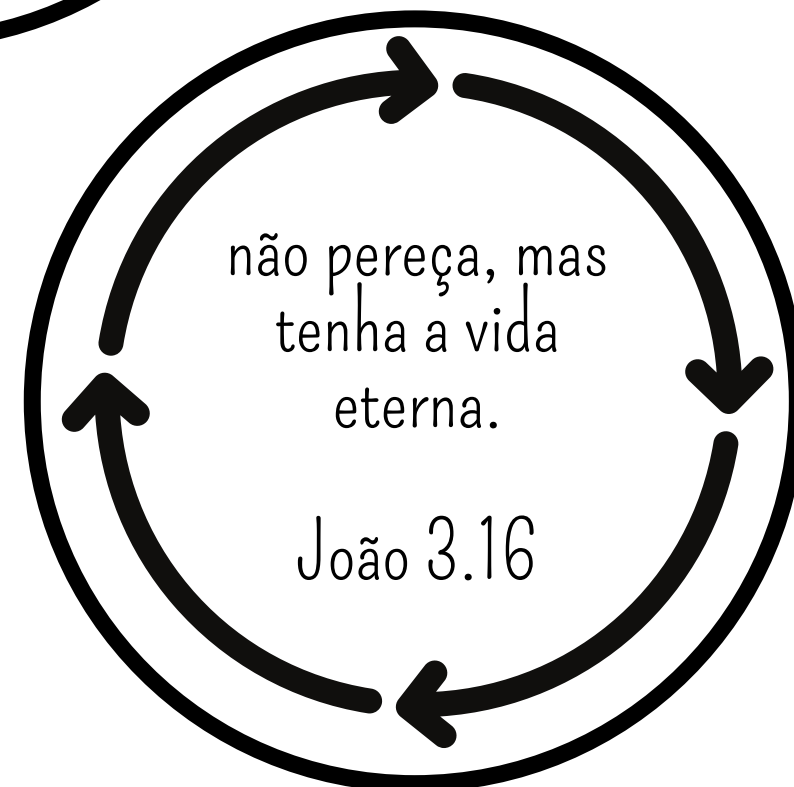
**Implicação:** Somente aqueles que creem em Jesus tem a vida eterna e andam de acordo com a lei de Deus. Jesus nos justificou quando morreu na cruz do Calvário.



# História Bíblica

**Captção:** Mas porque as pessoas de todo mundo não celebram o Natal e tem Jesus como personagem principal? E porque alguns nem falam sobre Jesus? A Bíblia fala que todas as pessoas pecaram (Rm 3.23) e precisam de Deus. Sem a ação do Espírito de Deus em nós não podemos ver que estamos separados dEle. Por isso precisamos falar de Jesus para todas as pessoas que conhecemos, a fim de que elas saibam quem Ele é e o quanto Deus os ama!

1. Pergunte a criança: Você já recebeu Jesus como seu Salvador pessoal? Se ela disser que não ore com ela!
2. Se a criança já é salva em Jesus Cristo então incentive-a a orar pelos seus parentes e amigos que não.
3. Vamos fazer o versículo de João 3.16 em formato de círculo e a criança pode confeccionar como quiser! Vocês podem pender na árvore, podem dar de presente para os parentes pendurarem na árvore. Ou podem, simplesmente juntar como se fosse um livro. O objetivo é que a criança compartilhe essa mensagem com os outros através da atividade.



# Dia 11 : Leitura Bíblica



"Mas, quando chegou a plenitude do tempo, Deus enviou seu Filho, nascido de mulher, debaixo da Lei, a fim de redimir os que estavam sob a Lei, para que recebêssemos a adoção de filhos."

Gálatas 4.4-5



# História Bíblica

Leitura Bíblica: Gálatas 4.4-5

**Captação:** Você sabe quanto demora para uma árvore de Natal crescer? Você sabe como é o nome da árvore utilizada para decoração natalina? A revista Veja fez uma matéria sobre criadores de árvore de Natal em São Paulo. A muda demora, em média, seis meses até soltar raiz. Depois, fica um ano no canteiro, para ganhar corpo. Já no solo, leva mais três anos até chegar aos 60 centímetros, medida mínima para encontrar compradores. É praxe ainda deixá-la crescer mais, até 5 metros de altura.

**Explicação:** O texto de hoje começa dizendo que na plenitude do tempo! E o que seria essa plenitude do tempo? No caso dos pinheiros são cinco anos! Após cinco anos de lento crescimento, a árvore esta no tamanho ideal para ser vendida e decorada para o Natal. No caso do texto: **"Plenitude do tempo é, portanto, a fase da história que Deus em sua soberania julgou por bem enviar seu Filho ao mundo, pondo fim ao tempo de tutela das leis."** (GRANCONATO, 2009) A Bíblia não nos fala porque levaram milênios para que Jesus viesse ao mundo, mas Deus é soberano e faz tudo no tempo perfeito!

O texto continua dizendo que "Deus enviou seu Filho", isso nos ajuda a entender que Jesus é 100% Deus. Se ele foi enviado, já existia antes de nascer em forma do bebê de Maria, ou seja, antes de ser encarnado. O próximo trecho diz, "nascido de mulher", isso quer dizer que Jesus é 100% homem, pois nasceu de Maria! Aqui novamente vemos as duas naturezas de Cristo. O fato de Jesus ter vindo e se colocado "debaixo da Lei" de Deus, significa que ele se sujeitou e sendo humano sujeitou-se a nossa condição de escravos do pecado e fez tudo isso sem pecar!



# História Bíblica

**"O Filho de Deus fez-se homem e nasceu sob a Lei a fim de "resgatar os que estavam sob a lei" (5). Nessa condição estavam todos os homens, tanto judeus, debaixo da Lei Mosaica, quanto os gentios, debaixo dos rudimentos do mundo (vv. 3, 8-9). Paulo afirma que a encarnação e auto-sujeição de Cristo tiveram por propósito resgatar o ser humano dessa situação. Resgatar é livrar mediante o pagamento de um determinado preço." (GRANCONATO, 2009)**

Jesus veio para pagar a nossa dívida, para nos livrar do jugo da lei que nos condena, que demonstra o quão pecadores somos. Sem o sacrifício de Jesus na cruz por nós, sem a sua obediência fiel, nós não teríamos acesso a Deus! Foi mediante sua encarnação e seu sacrifício que fomos adotados como filhos.

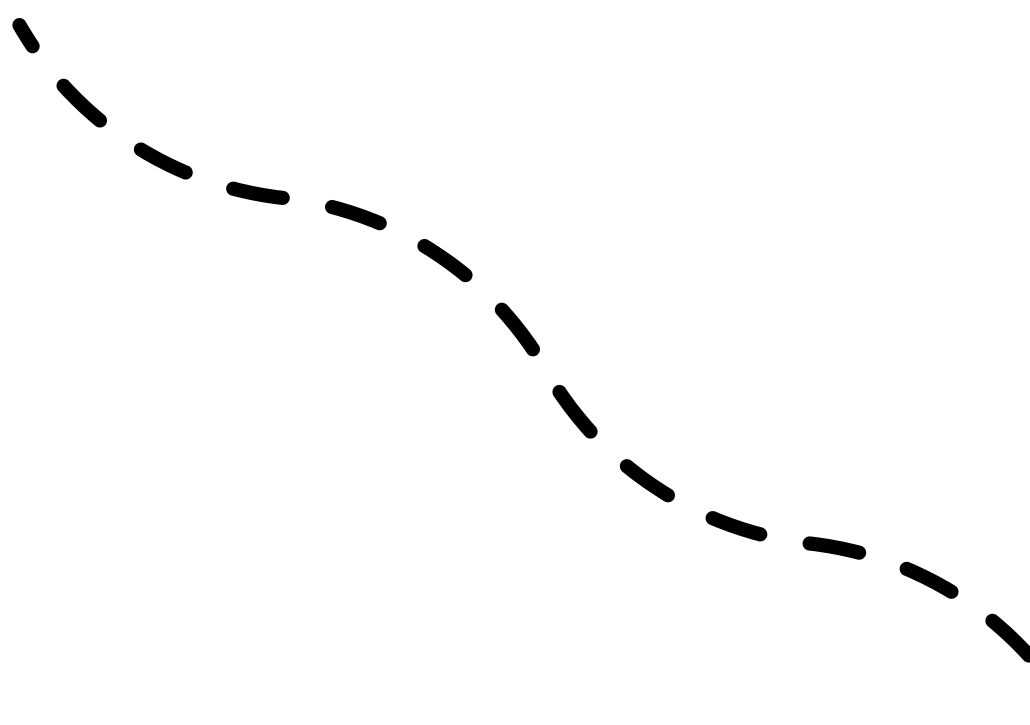
**Implicação:** Deus tem um tempo certo para tudo que realiza! Da mesma forma que o pinheiro tem um tempo para crescer, Deus enviou Jesus no tempo perfeito e redimiu todos os pecadores que crêem em seu nome.

**Aplicação:** Estamos aguardando o tempo de Deus para a chegada do Natal. Estamos aguardando o tempo de Deus para que parentes e amigos conheçam a Jesus como Salvador pessoal. Talvez estejamos esperando o tempo de Deus para o nascimento de um irmão, pela chegada das férias. Temos que esperar constantemente nesta vida! Escreva no diário pelo que você tem esperado, ore para que Deus em Seu tempo o cumpra se for da sua vontade.

# Tracejado de Natal


Faça o tracejado com cuidado! Na plenitude do tempo Jesus nasceu!

Deus,






# Plenitude do tempo



Essa brincadeira vai testar nossa memória! Vamos relembrar nomes de personagens, lugares e outras coisas que aprendemos até o dia de hoje!



1. Pegue um cronômetro
2. Marque 3 a 5 minutos
3. Pegue papel e lapis (lápiz de cor ou giz de cera)
4. Escreva ou desenhe o maior número de personagens e lugares que aprendemos até agora
5. Quando o cronômetro parar mostrem uns aos outros a lista dos itens que vocês conseguiram lembrar.



Ao final da atividade fale as crianças que nossa memória é falha e por vezes esquecemos das coisas. Contudo, Deus não é como nós, Ele sempre se lembra do que diz, sempre cumpre o que promete no tempo oportuno. Graças a Deus por enviar Jesus na plenitude do tempo!

# Filme de Natal

## O Primeiro Natal - Superbook



# Dia 12 : Leitura Bíblica



"Pois há um só Deus e um só mediador entre Deus e os homens: o homem Cristo Jesus, o qual se entregou a si mesmo como resgate por todos. Esse foi o testemunho dado em seu próprio tempo."

1 Timóteo 2:5-6



# História Bíblica

**Leitura Bíblica:** 1 Timóteo 2.5-6

**Captção:** Você sabe o caminho para o seu lugar preferido? Caso a criança seja muito pequena, pergunte se ela sabe onde está guardado seu brinquedo favorito, peça pra ela fazer o caminho e trazer pra você. No caso das crianças maiores peça pra ela descrever coisas que tem no caminho para o lugar preferido.

**Explicação:** Muitas pessoas acham que todos os caminhos levam a Deus! Elas acham que se forem obedientes, não falarem palavrão, não brigarem, dividirem brinquedos e serem bondosas com outras pessoas as levará para o céu. Há outras pessoas que acham que dar roupas, brinquedos, dinheiro, as vezes até doar seu tempo as levará ao céu. Mas hoje nós aprendemos que apenas Jesus é o mediador entre Deus e os homens, não há outro caminho. Não há nada que possamos fazer que nos aproxime de Deus. Apenas através do bebê Jesus temos acesso direto ao Pai.

**Implicação:** Se apenas por meio de Jesus temos acesso a Deus, precisamos crer que Jesus nasceu como bebê da virgem. Ele foi gerado pelo Espírito Santo para que o caminho entre Deus e os homens fosse aberto.


# Tinta guache e o pecado

**Aplicação:** Quais pecados atrapalham você de se aproximar de Deus? Pegue tinta guache e pincel! A cada pecado que a criança falar passe tinta guache em sua mão. Deixe a tinta secar e peça para a criança tentar tirar a tinta sem lavar as mãos. Pergunte a ela se é possível fazer isso. Deixe que ela se expresse em relação a isso. Explique que o pecado é assim em nossas vidas ele gruda, não adianta tentarmos removê-lo sozinhos. Pergunte a criança o que ela pode fazer para tirar a tinta por completo? Juntos lavem as mãos, ao lavar explique que apenas Jesus pode nos limpar de nossos pecados, apenas mediante seu sacrifício por nós temos perdão e reconciliação com Deus.

Escreva no seu diário como você se sentiu com as mãos sujas e o que sentiu após lavá-las! Para os pequenos desenhe duas mãos, deixe que ele pinte uma e deixe a outra em branco. Ore e agradeça a Jesus pela salvação!



# Dia 13 : Leitura Bíblica



"Aquele que pratica o pecado é do Diabo, porque o Diabo vem pecando desde o princípio.  
Para isso o Filho de Deus se manifestou: para destruir as obras do Diabo."

1 João 3:8



# História Bíblica

**Leitura Bíblica:** 1 João 3,8

**Captação:** Como o Natal é celebrado na sua casa? Vocês tem culto com liturgia? O momento é reservado para abrir presentes e ver familiares? O aniversário de Jesus é celebrado?

**Explicação:** Lembram do nosso primeiro dia em que aprendemos que Deus promete que o descendente da mulher pisará a cabeça do descendente da serpente? Aqui em João descobrimos que isso já foi feito e que agora nós precisamos compreender se somos descendentes da serpente ou da mulher! Se somos salvos em Cristo, somos descendentes da mulher precisamos agir como Jesus e lutar diariamente contra o pecado! Somos conhecidos pelos nosso frutos, por sermos guiados pelo Espírito Santo.

**Implicação:** Jesus Cristo viveu uma vida que eu e você não conseguimos viver. Sem sua morte e ressurreição andariamos perdidos como descendentes da serpente! Andariamos sem esperança, dominados por medo, ansiedade e tristeza! Em Jesus podemos ter vida plena e abundante! Em Cristo fomos libertos das amarrada do pecado!

Que neste Natal celebremos pela liberdade que temos em Jesus! Que andemos alegres porque o melhor que temos na vida não é ter casa, família ou bens materiais, como muitos brinquedos, ou muitos amiguinhos! A maior alegria do Natal é que Jesus nasceu, Ele veio resgatar pecadores!

**Aplicação:** Como filhos de Deus precisamos demonstrar em nosso agir diário que somos parecidos com Jesus. Para descobrir se temos andado de maneira digna do descendente da mulher vamos avaliar Gálatas 5,19 -22 e ver a quem temos imitado. Ao final escreva em seu diário qual a marca do descendente da mulher, peça para a criança pequena desenhar um coração feliz e explique que amor e alegria são marcas de uma pessoa guiada pelo Espírito Santo.


# Descendente da mulher ou da serpente?

Leia Gálatas 5.19-22 e anote na árvore da esquerda todos os itens do fruto do Espírito e na árvore da direita todos os itens do fruto da carne. Caso não queira falar sobre alguns frutos da carne com a criança leia apenas os frutos mais comuns as crianças! Explique que o fruto do Espírito traz vida por isso uma árvore bonita e o fruto da carne traz morte, por isso uma árvore sem vida.






# Dia 14 : Leitura Bíblica



"Seja a atitude de vocês a mesma de Cristo Jesus, que, embora sendo Deus, não considerou que o ser igual a Deus era algo a que devia apegar-se; mas esvaziou-se a si mesmo, vindo a ser servo, tornando-se semelhante aos homens."

Filipenses 2:5-7(leitura até o versículo 11)



# História Bíblica

**Leitura Bíblica:** Filipenses 2.5-11

**Captação:** O que é ser humilde ? Muitas vezes pensamos que ser humilde é ser pobre. Nos aprendemos que o rei Jesus teve um nascimento humilde e sem luxo, isso quer dizer que todos devemos ser pobres? Humildade bíblica é ser pobre e não ter muitas coisas?!

**Explicação:** Hoje aprendemos que humildade bíblica não esta ligada a ser pobre e não ter bens materiais. Aprendemos que ser humilde é não ser orgulhoso! É abrir mão de sua vontade, como Jesus que não entendeu que ser igual a Deus era algo em que Ele deveria se orgulhar!


**Implicação:** Se Jesus sendo Deus não usou de sua posição para conseguir privilégios e para impor sua vontade o que cabe a nós?

**Aplicação:** Precisamos ser obedientes ao Senhor e sua vontade! Amantes da Palavra e de ferventes em oração! Precisamos conhecer a vontade de Deus e descobrir o que Ele espera de nós! Jesus não veio para nos vivermos uma vida boa, Jesus nasceu como um bebê para que nossos olhos fossem abertos do engano do pecado, para conhecermos mais a Deus, para que Jesus cresça e eu diminua!

Em seu diário escreva como você pode imitar a Jesus no dia de hoje!

# Marca do Cristão

- 1 Pinte o MeM.  
Nós o reconhecemos pelo formato e pela letra M escrita.



2

Desenhe um coração e escreva Jesus dentro! O cristão é conhecido por ter um coração igual ao de Jesus essa é a sua marca!

# Dia 15 : Leitura Bíblica



"Mas o anjo lhe disse: "Não tenha medo, Maria; você foi agraciada por Deus! Você ficará grávida e dará à luz um filho, e lhe porá o nome de Jesus."

Lucas 1:30-31



# História Bíblica

**Leitura Bíblica:** Lucas 1:30-31

**Captação:** Vamos representar a cena de hoje! Precisaremos de um anjo e de Maria! Troquem os papéis, se tiver mais de dois filhos, permita que um seja o narrador, use da criatividade para encenar o diálogo de Maria e do anjo!

**Explicação:** Maria recebe a visita de um anjo! A Bíblia nos fala que Maria era um mulher agraciada! E apesar dela sentir medo ao ouvir as Palavras do anjo, Maria ouve o que ele tem a dizer. Ao final pergunta como isso aconteceria e o anjo explica que o bebê seria gerado pelo Espírito Santo. Qual foi a resposta de Maria? Ela disse que não queria fazer parte do plano de Deus? Ela saiu correndo? O versículo 38 diz que: "Respondeu Maria: 'Sou serva do Senhor; que aconteça comigo conforme a tua palavra.'" O que você faria? Você obedeceria prontamente ao Senhor?

**Implicação:** Da mesma forma que Maria demonstrou fé no Senhor e em sua palavra nós devemos fazer o mesmo. Precisamos obedecer de forma pronta e sincera a Palavra do Senhor, sem temer, pois Ele sabe o que está fazendo.

**Aplicação:** Vamos lembrar hoje como crianças podem obedecer a Deus? Vamos anotar em nosso diário. Aproveite para desenhar uma Bíblia e lembrar que precisamos ler a Palavra todos os dias para sabermos como obedecer a Deus com nossas palavras, com nossas atitudes.

# O que eu vejo?

Corte as tiras e depois corte o tracejado.  
Leia a frase para a criança e ajude-a a juntar a imagem correta

Eu vejo José e Maria.



Eu vejo uma estrela.



Eu vejo um anjo.



Eu vejo uma ovelha.



Eu vejo um bebê.



# Dia 16 : Leitura Bíblica



"Falando novamente ao povo, Jesus disse: “Eu sou a luz do mundo. Quem me segue, nunca andar\u00e1 em trevas, mas ter\u00e1 a luz da vida”."

Jo\u00e3o 8:12





# História Bíblica

**Leitura Bíblica:** João 8.12

**Captação:** Assista o vídeo "De onde vem a energia elétrica?" (link disponível no blog) e descubra com as crianças de onde vem a luz que nós temos hoje.

**Explicação:** Porque Jesus disse que ele é a luz do mundo? Deixe que as crianças respondam. Jesus disse que é a luz do mundo, porque apenas Ele pode iluminar o mundo que está em trevas. Apenas Jesus pode acabar com as trevas ou com a escuridão os homens. Ele diz quem anda com Ele nunca andarão em trevas. Mas o que isso quer dizer? Que apenas em Jesus podemos ver claramente nosso pecado e nossa necessidade de Ele.

Apague as luzes e pergunte às crianças o que podemos ver na escuridão? Deixe que elas respondam. Peça para elas ligarem uma lanterna, pode ser a do celular. Peça para que elas digam o que elas podem ver. Explique que Jesus é a luz que ilumina a nosso caminho. Ele nos permite ver para onde estamos indo. Ele nos guia!

**Implicação:** Jesus nasceu em forma de bebê para iluminar as nossas vidas e nos mostrar em quais áreas da vida precisamos ser mais parecidos com Ele.

**Aplicação:** Escreva em seu diário uma oração pedindo para Deus iluminar seu caminho, para Ele te ensinar a obedecer de primeira aos pais e sempre com alegria. Com os pequenos desenhe uma criança feliz e faça a oração!

Pinte o desenho e contorne as palavras com tinta e cotonete.

**"Eu sou a luz do mundo"**



Ícone feito por: <https://www.flaticon.com/authors/smashingstocks>

# Dia 17 : Leitura Bíblica



"Então Jesus declarou: "Eu sou o pão da vida. Aquele que vem a mim nunca terá fome; aquele que crê em mim nunca terá sede."

João 6:35



# História Bíblica

Leitura Bíblica: João 6.35

**Captação:** Faça um pão com as crianças e converse com elas sobre o pão. Caso você não consiga fazer o pão, assista com seus filhos o vídeo no YouTube: "De onde vem o pão?" (link do vídeo no blog)

Depois pergunte às crianças: Porque nós comemos pão? (Deixe que elas respondam) Porque Jesus se compara ao pão?

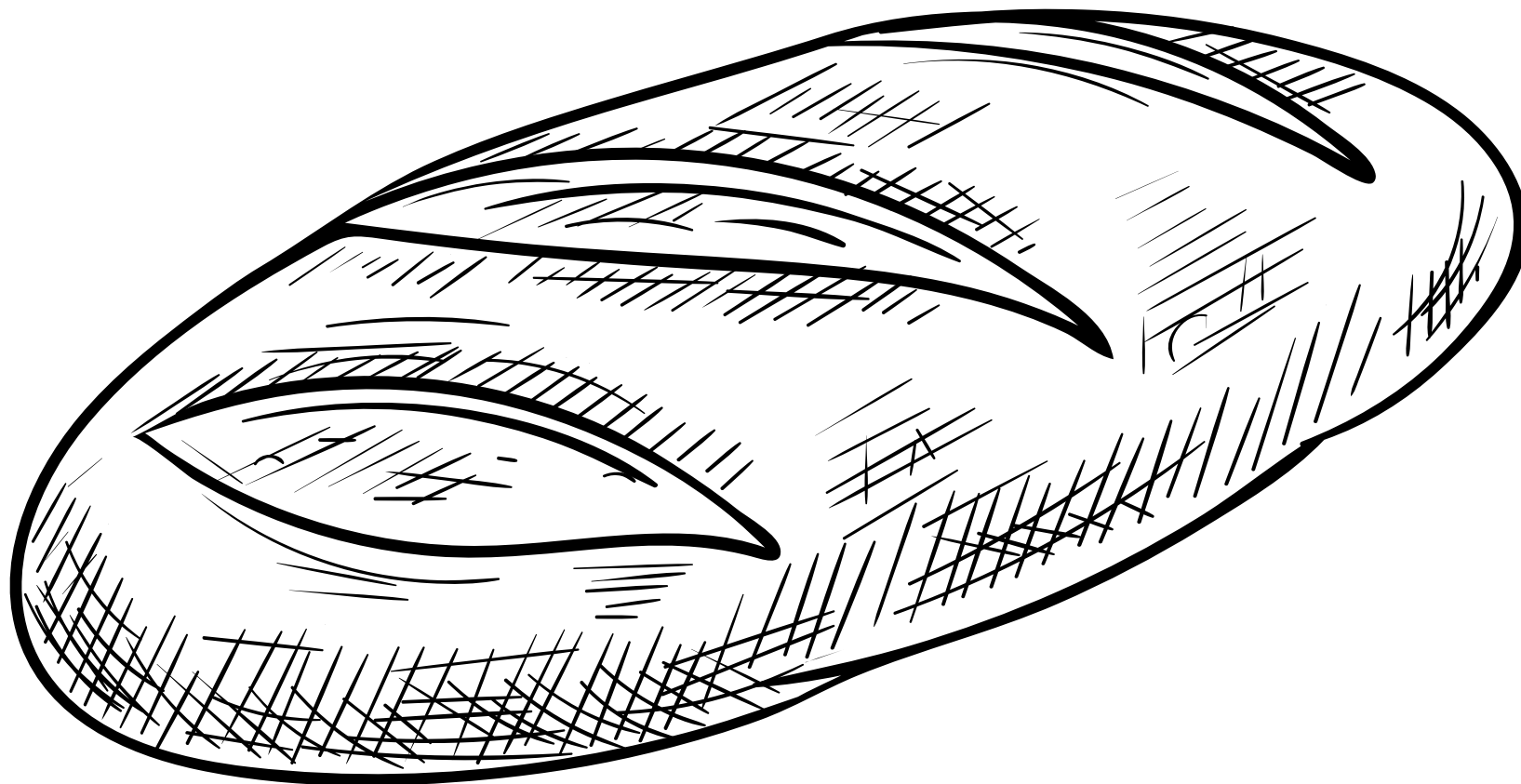
**Explicação:** O pão na história da humanidade sempre serviu como alimento. E nos tempos de Jesus ele era um dos alimentos fundamentais, porque se cultivava muito trigo naquela região. Em nossos dias ele também é alimento, mas nós comemos pão com queijo, pão no hambúrguer, pão com manteiga. Quando temos fome e não há nada para comer o pão é a opção mais rápida e prática. Nós conhecemos o pão e nós fizemos um pão, sabemos o valor nutritivo que ele tem, mas não comemos ainda o pão que fizemos. (Caso não tenha feito pão, faça um lanche com pão para comer com as crianças!)

**Implicação:** Se temos fome e não comemos nós morremos. Da mesma forma se temos fome e sede espiritual e não nos alimentamos de Jesus, o pão da vida, que sacia nossa fome espiritual diária nós morreremos. Ele diz que aquele que vai até ele nunca terá fome.

**Aplicação:** Você quer acabar com a tristeza, medo, ansiedade, insegurança? Se alimente de Jesus hoje, troque tudo isso com Ele e Ele te fará forte para vencer seus pecados. Comece memorizando o versículo de hoje. Anote no seu diário que fome você tem (medo, ansiedade)? Vamos entregar essa fome diante de Jesus essa semana inteira.

Cole farinha de trigo no pão e contorne as palavras com tinta e cotonete.

**"Eu sou o pão da vida"**



# Dia 18 : Leitura Bíblica



"Mas Deus demonstra seu amor por nós:  
Cristo morreu em nosso favor quando ainda éramos pecadores."

Romanos 5:8



# História Bíblica

**Leitura Bíblica:** Romanos 5.8

**Captação:** Você emprestaria seu brinquedo preferido para alguém que você não gosta? Chamaria essa criança para vir na sua casa brincar?

**Explicação:** O Senhor Jesus nasceu por todos aqueles que eram pecadores. Ele morreu por seus inimigos! Você morreria por alguém que você não gosta? Que exemplo o nosso Senhor nos deu morrendo em nosso lugar!


**Implicação:** Se Jesus morreu por seus inimigos, nós precisamos imitá-lo!

**Aplicação:** Temos que morrer por nossos inimigos? Não, mas precisamos amá-los, precisamos colocar brasas vivas em suas cabeças!

## Atividade: Amor aos inimigos!

Escreva em seu diário o nome de pessoas que você tem dificuldade de amar e ore por elas! Para os menores peça que elas desenhem essa pessoa.


# Dia 19 : Leitura Bíblica



"...e por meio dele reconciliasse consigo todas as coisas, tanto as que estão na terra quanto as que estão nos céus, estabelecendo a paz pelo seu sangue derramado na cruz."

Colossenses 1:20





# História Bíblica

**Leitura Bíblica:** Colossenses 1.15-23

**Captação:** Quem é Jesus? Deixe que as crianças respondam!

**Explicação:** O texto de hoje nos ensina mais características sobre quem é Jesus! Imagem do Deus invisível, primogênito sobre toda criação, todas as coisas foram criadas nele, ele é antes de todas as coisas, cabeça do corpo, o princípio e o primogênito dentro os mortos!


Porque aprendemos tudo isso? O menino Deus que nasceu em Belém é nosso Salvador, nosso Senhor! Apenas por meio dEle tivemos reconciliação com Deus. Você sabe o que é reconciliação? Deixe que as crianças respondam. Se reconciliar é acertar as contas, pedir e receber perdão. No bebê Jesus todas as coisas foram reconciliadas, o que o pecado quebrou foi restaurado nos céus e na terra.

**Implicação:** Sem Jesus não éramos capazes de compreender que estávamos separados de Deus.

## Aplicação e Atividade:


Escreva em seu diário seu **testemunho de conversão**. Caso a criança não seja salva, conte a ela seu testemunho. Peça para ela perguntar o testemunho do pastor, dos avós, dos tios ou de outras pessoas de seu convívio! Se optar por ouvir as histórias das pessoas, anote seus nomes no diário. Para os pequenos peça que elas desenhem essas pessoas.

# Dia 20 : Leitura Bíblica



"Pois em Cristo habita corporalmente toda a plenitude da divindade, e, por estarem nele, que é o Cabeça de todo poder e autoridade, vocês receberam a plenitude."

Colossenses 2:9-10



# História Bíblica

**Leitura Bíblica:** Colossenses 2.9-10

**Captação:** Qual é o seu super herói preferido? Porque você gosta dele? Qual é o seu super poder?


**Explicação:** Paulo nos ensina neste texto que Jesus é 100% Deus, não podemos duvidar! Não podemos achar que Jesus é como nossos super heróis que tem alguns poderes, que é capaz de fazer algumas coisas. Jesus é Deus, como aprendemos ontem Ele sempre existiu, tem supremacia sobre todas as coisas. Não há como compará-lo com ninguém!

**Implicação:** Se Jesus é 100% Deus devemos obedecê-lo, devemos viver inteiramente por Ele e nEle!

**Aplicação:** Ao nascer como bebê, viver e morrer Jesus nos deu todo poder necessário para viver neste mundo! Ele nos deu poder para vencer o medo, ansiedade e nossas dificuldades. Em Jesus temos o poder de viver uma vida santa, lutar e vencer o pecado diariamente. No seu diário escreva uma oração de agradecimento por Jesus ser Deus e nos dar tudo que precisamos para viver!

# Melhor que super herói

Escreva Jesus dentro do escudo e depois cole glitter! Apenas o Senhor Jesus pode nos salvar de todas as coisas!



# Dia 21 : Leitura Bíblica



"Por isso eu lhe darei uma porção entre os grandes, e ele dividirá os despojos com os fortes, porquanto ele derramou sua vida até a morte e foi contado entre os transgressores. Pois ele levou o pecado de muitos e pelos transgressores intercedeu."

Isaías 53:12



# História Bíblica

Leitura Bíblica: Isaías 53:3-13

**Captação:** O que você quer ganhar de Natal este ano? O que você ganhou ano passado? O que você deu para Jesus este ano? Deixe que as crianças respondam as perguntas!

**Explicação:** O texto de hoje nos fala mais a respeito de quem é Jesus. Ele demonstra que Jesus não tinha nada a oferecer, nada em sua aparência que poderia fazer com que nós o desejássemos. Ainda assim, sendo rejeito, Ele veio em forma de homem e morreu no meu e no seu lugar!

**Implicação:** Jesus ofereceu-se como oferta por nossa culpa, morreu em nosso lugar para que pudéssemos viver!

**Aplicação:** Como nós vamos responder ao sacrifício de Jesus por nós? Temos vivido de forma que as pessoas são capazes de reconhecer o amor dEle por nós? Ao olhar para nós as pessoas conseguem enxergar Jesus? Escreva em seu diário hoje muito obrigada Jesus por ter vindo ao mundo como um bebê e ter morrido para que eu pudesse viver! Desenhe uma cruz e um coração feliz para demonstrar a alegria da salvação que temos em Jesus!

# Presente para Jesus

Nós amamos essa atividade, por isso recomendamos todos os anos!

- a) Separar uma caixa ou outro objeto para fazer de cofrinho. Se quiser pode ser uma caixa de sapato e deixe as crianças enfeitarem.
- b) Colocar dentro deste cofrinho todos os meses dinheiro.
- c) No próximo Natal abrir a caixa, contar o dinheiro e doar este dinheiro para alguém que precisa ser abençoado.
- d) Quem sabe algum parente que perdeu o emprego, alguma criança pobre, algum projeto da igreja.
- e) Orem em família e caminhem na direção que Deus trouxer, o que não vale é usar o dinheiro com os da nossa casa.
- f) O presente para Jesus é uma doação de amor! Uma resposta ao amor dEle derramado por nós na cruz!



# Dia 22 : Leitura Bíblica



"Uma voz clama: No deserto preparem o caminho para o Senhor;  
façam no deserto um caminho reto para o nosso Deus."

Isaías 40:3





# História Bíblica

**Leitura Bíblica:** Isaías 40.3

**Captação:** Você já falou de Jesus para algum parente ou amigo? Como foi a experiência? Se você nunca fez isso, porque não fez? Como podemos falar de Cristo a outras pessoas? (Faça apenas a última pergunta aos pequenos)

**Explicação:** O texto de hoje nos lembra muito de Lucas 3 onde vemos João Batista pregando sobre o arrependimento! Ele cita essa passagem e começa a dizer ao povo para se converterem de seus maus caminhos. Demonstra como eles podem fazer isso: dando túnicas, cobrando preços justos, não falarem mentiras sobre ninguém.

E o que isso tem em relação com o Natal e a vinda de Jesus? Daqui há 3 dias celebraremos o nascimento de Jesus! E não podemos guardar essa mensagem apenas conosco! Precisamos preparar o caminho, precisamos alertar as pessoas que o Natal não é sobre papai Noel, presentes, estar com nossa família. Natal é celebrar o nascimento de Jesus!

**Implicação:** Se João Batista preparou o caminho pregando arrependimento, nós devemos fazer o mesmo!

## Aplicação a Atividade:

**Grave um vídeo** com uma mensagem evangelístico, pode ser recitando João 3.16, pode ser contando um pouco do que aprendemos durante esses 22 dias. Usem a criatividade para preparar o caminho! Poste nas redes sociais, envie nos grupos de amigos, espalhe a boa nova de que Jesus Cristo nasceu! O mundo que andava em trevas agora caminha em luz!

# Dia 23 : Leitura Bíblica



"Porei a minha lei no íntimo deles e a escreverei nos seus corações.

Serei o Deus deles, e eles serão o meu povo."

Jeremias 31:33b (trecho da leitura Jeremias 31.31-34)



# História Bíblica

**Leitura Bíblica:** Jeremias 31,31-34

**Captação:** Você se lembra o que aprendemos no primeiro dia? Se lembra do que os profetas ensinaram ao povo? Deixe que as crianças relatem o que lembram!

**Explicação:** Aprendemos durante 22 dias que Jesus é anunciado em toda a Palavra! Deus foi o primeiro que disse que um dia Ele viria fazer novas todas as coisas, depois lemos profetas falando a este respeito e até mesmo anjos prometendo que o Salvador viria! Hoje lemos as lindas palavras de Jeremias! Está chegando a hora em que todas as coisas serão feitas novas! Está chegando o Natal! Você está animado porque vai ganhar novos presentes? Ou está animado para comemorar o aniversário de Jesus?

Pela graça de Deus este tempo já chegou para nós! Temos o Espírito Santo habitando em nossos corações, nos conduzindo diariamente a vontade de Deus!

**Implicação:** Se Deus nos enviou o Espírito Santo e colocou sua lei em nosso coração, devemos ansiar encontrar com Jesus todas as manhãs, ter intimidade e comunhão com Ele mediante a leitura da Palavra, com oração e cânticos.

**Aplicação:** Escreva ou desenhe no diário o que você mais gosta no Natal. Ore e peça ao Senhor para preparar seu coração para celebrar o nascimento de Jesus, peça que Ele encha sua boca de cânticos e de louvores porque o menino nos nasceu!

# Encontre

Conte quantas imagens de cada um você vê e escreva a quantidade correta



\_\_\_\_\_



\_\_\_\_\_



\_\_\_\_\_



\_\_\_\_\_



\_\_\_\_\_



\_\_\_\_\_



\_\_\_\_\_



\_\_\_\_\_



# Dia 24 : Leitura Bíblica



"De repente, uma grande multidão do exército celestial apareceu com o anjo, louvando a Deus e dizendo: "Glória a Deus nas alturas, e paz na terra aos homens aos quais ele concede o seu favor". "

Lucas 2:13-14



# História Bíblica

**Leitura Bíblica:** Lucas 2.13-14

**Captação:** Vamos cantar o hino "Surgem anjos proclamando" ou qualquer canção que tenha o trecho "Glória a Deus nas alturas".

**Explicação:** É Natal! Jesus nasceu! O coro de anjos anunciou numa linda cena que na cidade de Davi, o descendente da mulher, Emanuel , descendente dos clãs de Judá, Salvador, do ramo de Jessé, o rei do jumentinho, Maravilhoso Conselheiro, Deus Forte, Pai da Eternidade e Príncipe da Paz. Ele é tudo isso e muito mais que estudamos. Ele é o único de ser adorado, de ser reverenciado! A cena descrita por Lucas é maravilhosa e deveria encher nosso coração de temor, de amor pelo Senhor.

**Implicação:** Se o coral de anjos louvou ao Senhor, nós também o devemos fazê-lo diariamente!

**Aplicação:** Aproveite o dia de hoje para cantar hinos de louvor ao Senhor! Encha seu lar com louvores natalinos!

Escreva no diário o trecho do seu hino favorito! Aos pequenos, pais ajudem-os , deixe que eles ditem a música a ser escrita!



# Culto Natalino

## Oração

**Leitura Bíblica:** Lucas 2.8 -14

**Hino:** Surgem anjos proclamando (HCC 104)

**Leitura Bíblica:** Lucas 2.15 -20

**Hino:** Oh vinde fiéis (HCC 90)

**Leitura Bíblica:** Mateus 1.22-23

**Hino:** Noite de Paz (HCC 91)

## Oração

# Dia 25 : Leitura Bíblica



"Tudo isso aconteceu para que se cumprisse o que o Senhor dissera pelo profeta: “A virgem ficará grávida e dará à luz um filho, e o chamarão Emanuel”, que significa “Deus conosco”.”

Mateus 1:22-23



# Caça ao tesouro!



Entregue a próxima página para a criança! Jesus nasceu como havia sido prometido desde Gênesis 3.  
É viva a nossa esperança, o mundo não anda em trevas raiou tão grande luz!

# Feliz Natal!



Jesus Nasceu!

# Bibliografia

## *Blog Jesus e a Bíblia*

<https://www.jesuseabiblia.com/biblia-de-estudo-online/isaias-11-estudo/>

## *Igreja Batista Redenção*

[http://www.igrejaredencao.org.br/ibr/audio/isaias/is9\\_6.mp3](http://www.igrejaredencao.org.br/ibr/audio/isaias/is9_6.mp3)

## *Meditações no Evangelho de João*

RYLE. J.C, *Meditações no Evangelho de João*. São José dos Campos: Editora Fiel, 2011

## *Marcos Granconato*

GRANCONATO, Marcos. *Gálatas 4.1-7*, São Paulo: Igreja Batista Rendeção, 2009



# Entre em nosso site e conheça nossos materiais!

[criativacao.com](http://criativacao.com)



Série: Eu sou



Ebook: Provem e Vejam



Culto doméstico de Páscoa



Ebook: Histórias de confinados

## Ajude nosso ministério:

Orando



Compartilhando

