

Volume 2

HISTÓRIAS DE CONFINADOS

Personagens bíblicos que encararam
momentos de restrição

Introdução

Como vimos em nosso primeiro Ebook, Deus levantou Noé para acabar com a maldade da terra e para isso ele ficou preso com sua família na arca por 378 dias. Depois aprendemos que José foi designado por Deus e foi preso duas vezes antes de se tornar Governador do Egito. Por último nós vimos que o povo hebreu sofreu muitos anos de escravidão no Egito. Em todas estas histórias percebemos o poder de Deus.

Neste ebook vamos passear por mais algumas histórias do Antigo Testamento e conhecer mais personagens que confiaram em Deus num momento de restrição.

O objetivo deste material não é recontar as histórias bíblicas na íntegra, mas destacar os pontos principais e dar idéias de implicações e aplicações. O material conta com vídeos, brincadeiras e atividades simples que vocês podem fazer junto com as crianças durante este período de restrição.

Caso façam as atividades, poste o resultado nas redes sociais e nos marque com a hashtag #criativacaoinfantil #quarentena. Vamos amar ver o que vocês estão fazendo com as crianças.

A serva de Naamã e Daniel são os personagens do nosso segundo Ebook, mas não fique triste. O Criativação continuará criando materiais que os ajudem neste momento. Nosso objetivo é auxiliar pais e professores a ensinar as crianças a respeito da Palavra de Deus de maneira criativa.

Boa Criativação!

Alegrem-se na esperança, sejam pacientes na tribulação e perseverem na oração. Romanos 12.12

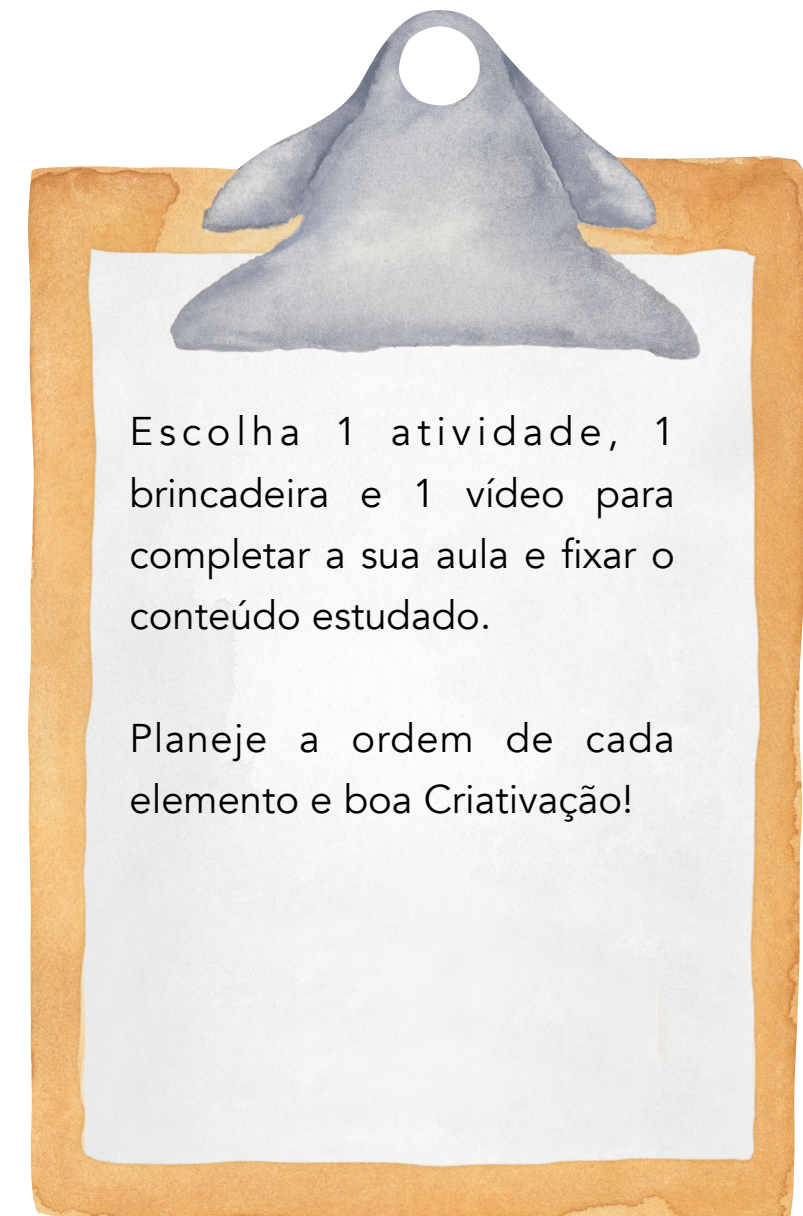
Como usar este material?

O material está dividido em: **História; Atividade; Brincadeira e Vídeos.**

A história está dividida em captação, explicação, implicação e aplicação!
Se você juntar as iniciais destas palavras formará a palavra **CEIA!** Quanto tempo levamos para preparar uma ceia de Natal? Gastamos tempo com planejamento, pesquisa e preparação. Para ensinar as crianças a Palavra de Deus acreditamos que não possa ser diferente.

Então leia o texto bíblico primeiro, anote suas ideias e impressões e só depois venha para o material! A captação é um recurso para introduzir a história, uma forma de captar a atenção da criança para o tema! Na explicação vamos colocar os pontos importantes do texto que tiramos de nosso estudo pessoal da Bíblia apoiado em comentários e pregações sobre os temas. A implicação nos mostrará o que esta história tem a ver com nossas vidas e finalmente a aplicação nos trará aplicações práticas para nosso cotidiano.

Você pode contar a história da sua forma lembrando de alguns pontos importantes. A história pode durar 5 ou 30 minutos depende do que você vai fixar. Se você tem crianças bem pequenas pode ir contando aos poucos e fazer uma atividade por dia. Você pode incentivar as crianças maiores a lerem o texto bíblico juntamente com você.



Escolha 1 atividade, 1 brincadeira e 1 vídeo para completar a sua aula e fixar o conteúdo estudado.

Planeje a ordem de cada elemento e boa Criação!

Se estiver com dúvidas ou dificuldades, mande mensagem em nossas redes sociais ou blog. Ficaremos felizes em ajudar.

Aula 1. Serva de Naamã (ser útil aos outros em meio à adversidade)

2 Reis 5.1-14

Captação - O que é o que é?

Separe alguns objetos ou alimentos e coloque dentro de sacos ou de potes escuros. Vende as crianças e peça para elas tentarem identificar o que é. Então permita que elas apalpem, cheirem e até mordam se for um alimento. Elas precisam dizer o que é sem ver.

Após as crianças terem testados todos os itens separados, mostre quantos elas acertaram e quantos erraram. Converse com elas sobre a dificuldade de acertar coisas quando não vemos. Para dar estes palpites sem ver precisamos ter tido muito contato com o item, precisamos conhecê-lo muito bem.

A nossa caminhada com Jesus é assim também nós só saberemos que Ele está conosco, se provarmos do seu cuidado e da bondade constantemente. A história de hoje é sobre uma menina que confiava tanto em Deus e conhecia tão bem o Seu poder que falou dele para alguém muito importante.



Lembrete

Não se esqueça de ler os capítulos na Bíblia antes preparar a sua aula.

Explicação

A história de hoje é muito conhecida, você já ouviu falar sobre Naamã? (Deixe que as crianças falem caso já tenham ouvido falar sobre ele). Mas não vamos falar apenas de Naamã, queremos falar sobre a serva da esposa de Naamã.

A Bíblia fala que “O rei da Síria tinha grande respeito por Naamã, **comandante do seu exército**, pois, por meio dele, o Senhor tinha dado grandes vitórias à Síria. Mas, embora Naamã fosse um guerreiro valente, sofria de lepra.” (2 Reis 5.1)

Pergunte as crianças se elas sabem o que é lepra (Deixe que elas respondam). Lepra é uma doença que causa manchas esbranquiçadas na pele e diminui a sensibilidade da pessoa à dor, toque e calor. (Mostre a imagem de Naamã)



A Bíblia relata que a Síria tinha invadido o território de Israel “e entre os cativos havia uma menina que se tornou serva da esposa de Naamã”. (2 Reis 5.2b) Esta menina serva da esposa de Naamã, você sabe o que significava dizer que ela era uma serva? Um servo era um escravo, eles tinham que limpar a casa, preparar e servir comida, lavar os pés do seu senhor, não tinham tempo para descansar ou brincar, no caso das crianças. Ajude as crianças a pensarem na situação que esta menina vivia. Explique para as crianças que ela vivia longe da sua terra, longe do seu povo e longe de seus pais. Pergunte como eles se sentiriam se alguém os levasse de casa para um país diferente onde ficaria longe dos pais, amigos, da escola, da igreja, de tudo que a criança conhece.

Lembre às crianças que a menina era um serva e mesmo assim ela teve coragem de falar com sua senhora sobre a situação de Naamã, o supremo comandante do exército da Assíria. A Bíblia diz que a menina falou: “Como seria bom se meu senhor fosse ver o profeta em Samaria! Ele o curaria da lepra!” (2 Reis 5.3)

A simples fé de uma garotinha levou Naamã ao encontro do profeta Eliseu. Vocês sabem o que é um profeta? (Deixe que elas respondam). Profeta era pessoa que revelava a vontade de Deus ao povo. Naamã recebeu a instrução de Eliseu para mergulhar sete vezes no rio Jordão. Após ser curado a Bíblia relata que Naamã disse: “Agora sei que no mundo inteiro não há Deus, senão um presente de seu servo”. (2 Reis 5.15b) Por causa da fé desta menina Naamã foi curado por Deus e ainda reconheceu que há apenas um Deus.



Aspectos desta história que você deve salientar:

- A) Explique o que é lepra e o que isso representava para o povo da época. Lembre que a lepra não tinha cura. (Levíticos 13 pode ajudar)
- B) Se a menina citou o profeta é porque ele tinha conhecimento do poder de Deus e das maravilhas que Ele pode fazer, inclusive curar alguém de lepra.
- C) Fale da postura da garota mesmo estando presa como escrava:
 - a. Não se afastou dos ensinamentos de Deus. (ela aponta o poder de Deus como solução para o problema do seu dono).
 - b. Não teve medo de falar mesmo sendo escrava e correndo o risco de ser punida, pois aos escravos, geralmente, era limitado o falar com seus senhores.
 - c. Demonstrou fé que Deus cuidaria dela e não deixaria nada de mal acontecer.

Implicação

Você pode ser usado por Deus não importa quantos anos você tenha. Compartilhe a sua fé com os outros. Deixe Deus operar maravilhas como fez com Naamã através da fé de uma menina serva.

Aplicação

A. Da mesma forma que a serva da esposa de Naamã servia a todos onde morava, nós também podemos servir em casa. Podemos colocar ou tirar a mesa, ajudar a colocar roupa para lavar, arrumar nosso quarto, lavar louça, ajudar a varrer, tirar pó, limpar os vidros ou fazer qualquer coisa para ajudar nossos pais. Até mesmo cooperando, fazendo nosso dever de casa e sendo obedientes.

B. Deus nos manda confiar nEle, porque ele está no controle. Ele está nos protegendo. Precisamos acreditar em Deus mesmo que a situação deste vírus seja difícil.

C. Mesmo sem poder sair de casa ou sem poder falar diretamente com as pessoas, nós podemos fazer uma ligação ou mandar mensagens pelo WhatsApp, indicando Deus como esperança para nossa situação. Deus pode realizar um milagre por meio de uma simples ligação ou mensagem. No caso da criança, ela pode pedir para o seus pais ligarem para pessoas queridas.



Atividades

1. O serviço nos une

Material: Folha sulfite, papel colorido, lápis de cor, canetinha, cola ou grampeador.

Como fazer:

- 1- Entregue para as crianças papéis cortados em tiras.
- 2- Ajude-as a pensar em formas que elas podem ser úteis (ajudando nas tarefas de casa, ligando para alguém, separando brinquedos para doação, doando dinheiro para necessitados).
- 3- Seja bem específico em tudo que escrever com ela. Após terminar de escrever cole as tiras umas nas outras de acordo com a imagem ao lado.
- 4- A ideia é demonstrar que o serviço nos une, nos aproxima, porque servir é o que Deus deseja que façamos. E nosso serviço vai além do que possamos imaginar.

"Pois nem mesmo o Filho do Homem veio para ser servido, mas para servir e dar sua vida em resgate por muitos."

Mt 20.28

2. Calendário de Serviço

- a. Imprima o nosso modelo de calendário da próxima página ou faça o seu!
- b. O objetivo deste calendário é ajudar as crianças a pensar em formas de servir em casa e fora de casa.
- c. Algumas atividades sugeridas são para incentivar que a criança tenha tempo com a família.
- d. Este é apenas um modelo, vocês podem criar o de vocês e até pode repetir tarefas toda semana se preferirem!

Mês: Abril

Ano: 2020

DOMINGO	SEGUNDA	TERÇA	QUARTA	QUINTA	SEXTA	SÁBADO
			1	2	3 Baixar o ebook 	4 Fazer o calendário de serviço de abril 
5 Compartilhar meu calendário 	6 Fazer alguém sorrir! 	7 Fazer cabana em casa 	8 Varrer a casa 	9 Orar pelos doentes e Famílias 	10 Tirar o lixo 	11 Escrever um bilhete para meus pais 
12 Fazer culto de páscoa 	13 Orar pelo pastor da igreja 	14 Limpar vidros 	15 Ajudar a lavar roupa 	16 Ligar para um amigo da escola 	17 Separar brinquedos para doar 	18 Noite de jogos 
19 10 motivos para agradecer 	20 Comer legumes 	21 Orar pelos profissionais de saúde 	22 Colocar e tirar a mesa 	23 Tirar pó 	24 Dividir meu lanche 	25 Ver filme em família 
26 Memorizar Salmo 23.1 	27 Lavar louça 	28 Cantar louvores em família 	29 Orar pelas crianças pobres 	30 Arrumar minha cama 		

Brincadeiras

1. Percurso no escuro

Como jogar:

- Crie um caminho para as crianças percorrerem. Você pode usar cadeiras, banquinho, bola, marcação no chão como uma linha reta ou um X para eles passarem ao redor.
- O objetivo é que as crianças tentem fazer o percurso com os olhos vendados da primeira vez. Este circuito deve ser simples para não desmotivar as crianças.
- Ao final da brincadeira converse com a criança sobre a dificuldade. Ao final, permita que ela brinque no circuito de olhos abertos, vai ser bem divertido.
- Crie circuitos com as crianças, eles são bons para treinar coordenação motora, memória e trazem muita diversão!



2. Você confia em mim?

Material:

- um saco ziploc
- 3 lápis redondo bem apontado (lápis hexagonal não funciona nesta atividade)
- água

Como jogar:

- Encha o ziploc com água
- Aponte os lápis redondos
- Vamos jogar: Coloque o saco sob a cabeça da criança e pergunte a ela: "Quanto lápis você acha que eu consigo passar por este saco sem que ele se fure e te molhe inteiro? Deixe que ela responda e após a resposta pergunte: Você confia em mim?"
- Então comecem a diversão em família.
- Esta atividade deve ser realizada no quintal ou na varanda, de preferência em dias quentes.



Vale a pena assistir o vídeo que se encontra no link da atividade para entender melhor como ela funciona. Apesar do vídeo estar em inglês é possível compreender observando.

https://www.youtube.com/watch?time_continue=89&v=hLy_O1K46bc&feature=emb_logo Esta atividade foi extraída deste site:

<https://www.melanieslibrary.com/do-you-trust-me/>

Vídeos



1. Minha vida é uma viagem - Naamã

Link: <https://www.youtube.com/watch?v=7l6ifNI2joo>



2. Diante do Trono Kids - Acenda a Luz

Esta canção nos incentiva a sermos como a Serva de Naamã, sermos luz para todas as pessoas que vivem ao nosso redor no escuro, sem Jesus. Que sejamos verdadeiras testemunhas! Link: <https://www.youtube.com/watch?v=JSLtuuGEtqE>



3. Diante do Trono Kids - Hoje eu sei quem tu és.

Esta canção fala sobre uma entrega da criança a Jesus. O refrão diz: “Eu abro meu coração para Ti, entrego minha vida pra Te servir”. Aproveite esta história e converse com as crianças sobre a necessidade de demonstrarmos frutos de nossa salvação servindo aos outros e pregando a palavra.

Link: <https://www.youtube.com/watch?v=p9CMMLvyQcl>

Versículo para memorização

"O nosso Deus está nos céus, e pode fazer tudo o que lhe agrada."

Salmos 115.3

Aula 2. Daniel no cativeiro da Babilônia (pureza por dentro e por fora)

Daniel 1

Captação

Fazer com as crianças a experiência do Marshmallow. Este experimento é bem simples.

1. Coloque sobre a mesa apenas um prato e algo que a criança goste muito de comer. (Pode ser Fini, bala, chocolate, etc).
2. Diga pra ela que se ela esperar um minuto para comer, poderá ganhar mais um.
3. Após isso, diga que você precisa ir ao banheiro, pegar alguma coisa e peça para ela ficar sentada durante este minuto.
4. Se você voltar e ela tiver comido, não lhe dê mais um, mas se ela tiver esperado, pode dar outro.

Como é difícil resistir a coisas que gostamos de comer não é mesmo? A Bíblia tem uma história de um personagem que teve que resistir a comidas muito mais gostosas que esta que você acabou de provar.

Caso você queira assistir a experiência segue o link: <https://www.youtube.com/watch?v=77XIyD0YTqU>



Explicação

Quando Jerusalém foi cercada pelos soldados caldeus, as pessoas começaram a morrer diariamente de fome. (Dn. 1.1) Isso aconteceu, porque o Rei Jeoaquim, filho de Josias, um homem temente ao Senhor, resolveu abandonar a Deus. Dessa forma, Deus permite que o inimigo do povo de Judá ganhe esta batalha. (Dn 1.2)

Ao chegarem à Babilônia, Nabucodonosor pede a Aspenaz para trazer jovens israelitas da família real e de outras famílias da nobreza. (Dn 1.3). Os critérios que o rei estabeleceu para escolha eram:

1. Rapazes saudáveis e de boa aparência
2. Que sejam instruídos em diversas áreas do conhecimento
3. Que tenham entendimento e bom senso
4. Que sejam capacitados para servir no palácio real

A ordem do rei incluía: “Ensine a esses jovens a língua e a literatura da Babilônia.” (Dn 1.4) Isso quer dizer que o rei queria que os jovens conhecessem bem a nova cultura e se adequassem completamente a ela. Ele estava oferecendo uma grande oportunidade a estes jovens, morar no palácio e comer da comida do rei, aprendendo com os sábios e mestres da Babilônia. Quem poderia resistir a um convite desses?

Além de terem que aprender a cultura da Babilônia, os jovens tiveram seus nomes trocados. “Daniel passou a ser chamado Beltessazar; Hananias, de Sadraque; Misael, de Mesaque; Azarias, de Abede-Nego.” (Dn 1.7) Essa era uma forma de fazer estes jovens se esquecerem de Deus. Porque seus nomes se referiam a Deus, por isso receberam nomes que faziam referência ao nome dos deuses da Babilônia.

Os jovens teriam uma vida muito boa, está tudo muito bom até aqui. Mas todos os jovens deveriam comer da comida do rei diariamente. Contudo, a comida do rei era consagrada aos deuses antes de ser servida. Se Daniel e seus amigos fizessem isso estariam negando a Deus! Contudo a Bíblia diz que *“Daniel, porém, decidiu não se contaminar com a comida e o vinho que o rei lhes tinha dado. Pediu permissão ao chefe dos oficiais para não comer esses alimentos, a fim de não se contaminar.”* (Dn 1.8)

O oficial responsável por eles teve medo e não queria dar uma dieta especial a Daniel e seus amigos, porque temia que ficassem com a ‘aparência abatida em comparação a outros’. Daniel pediu que ele fizesse uma experiência por 10 dias, comendo apenas legumes e água.

A Bíblia relata que: “Passados os dez dias, Daniel e seus três amigos pareciam mais saudáveis e bem nutridos que os outros rapazes que se alimentavam da comida do rei. Depois disso, o assistente só lhes dava legumes em vez da comida e do vinho servidos aos outros.” (Dn 1. 15-16)

Implicação

Daniel perdeu sua nacionalidade, perdeu sua casa, perdeu sua família, perdeu seus amigos, perdeu SUA LIBERDADE. Ainda assim Daniel escolheu crer em Deus e se manteve puro, não se contaminando com os manjares do Rei!

Aplicação

A. Da mesma forma que Daniel se manteve puro, nós devemos nos manter puros em tempos difíceis como este de quarentena.

B. Não se contaminar significa: não assistir desenhos que nos ensinem a desobedecer, a brigar, a responder os mais velhos, a fazer birra e nem a mentir.

C. Para que possamos ser puros como Daniel, precisamos nos lembrar do Senhor e saber que Ele sempre está conosco. Precisamos da coragem de Daniel para nos abster de maneira sábia e prudente. (Dn 1.12)

D. A Bíblia diz no final do capítulo que o rei “observava que eles eram dez vezes mais capazes que todos os magos e encantadores de seu reino.” Isso quer dizer que Daniel e seus amigos eram mais cultos que seus mestres da Babilônia.

Atividades



1. Culinária em casa - Salada de frutas

Façam juntos uma salada de frutas, escolham as frutas que irão utilizar e mãos a obra.

Atividade extraída do link: <https://www.youtube.com/watch?v=A3m8yeOTtfl>

Atividades


2. Jogo de correspondência com frutas

a) Peça para as crianças desenharem em um papel a maior quantidade de frutas que elas conhecem! Se possível da forma demonstrada ao lado.

b) Depois escreva fora de ordem o nome das frutas ao lado para elas fazerem a correspondência!

Link da atividade: <https://www.craftsonsea.co.uk/fruit-activities-for-toddlers/>

Match the fruits with their names by drawing lines.



Banana




Cherry



Orange



Grapes



Apple



Watermelon

Brincadeiras

2. Faça o contrário do que eu digo.

O objetivo da brincadeira é fazer exatamente o contrário do que o mestre mandar. Da mesma forma que Daniel fez exatamente o oposto que o rei mandou, porque ele decidiu ouvir a voz de Deus.

Como jogar:

Quando você der um comando, as crianças devem fazer exatamente o contrário. A criança que se confundir ou não fizer o gesto, deverá sair da roda, se estiver em um grupo. Se fizer esta atividade em casa, cada vez que a criança se confundir ela deve fazer uma atividade como pular, agachar ou correr três vezes.

Comandos: Agachar - Pular - Deitar - Sentar - Levantar o braço direito ou esquerdo - Pular de um pé só - Colocar um pé pra frente - Colocar a língua pra fora - Gritar - Cantar.

Atividade adaptada a partir da atividade do site:

<http://radicaiskidsvideirasp.blogspot.com/2013/01/licao-12-daniel-rejeita-o-banquete-do.html?m=1>



<https://patch.com/new-jersey/howell/goddard-school-attempts-to-set-world-record-with-simon-says>

Vídeos



1. Midinho, o Pequeno Missionário - Daniel, no Palácio do Rei.

Link: <https://www.youtube.com/watch?v=mkmFo2M7eFA>



2. Minha vida é uma viagem - Quem quer ser inteligente.

Link: <https://www.youtube.com/watch?v=XEUPAXZrxo&feature=youtu.be>



3. Diego Venâncio - A Salvação

Este CD do Diego se chama "A Bíblia diz" e canta alguns pontos do Catecismo, vale a pena ouvir o CD inteiro com as crianças. O refrão da música diz: "Agora sou puro pra Deus, desejo obedecê-lo, o Espírito Santo me faz cada dia mais limpo". Que seja sempre assim com os pequenos e conosco.

Versículo para memorização

"Daniel, contudo, decidiu não se tornar impuro com a comida e com o vinho do rei, e pediu ao chefe dos oficiais permissão para se abster deles. E Deus fez com que o homem fosse bondoso para com Daniel e tivesse simpatia por ele."

Daniel 1. 8 e 9 - NVI

Aula 3. Daniel: na cova dos leões (oração)

Daniel 6

Captação 1

Quando eu oro eu cresço.

Nesta brincadeira bem simples as crianças poderão aprender como a oração constante é importante.

Material: Balões/ Bexiga

Como jogar:

1. Entregue para cada criança um balão, não importa a cor.
2. Explique para as crianças que toda vez que você falar a frase: "Hoje eu falei com Deus", elas deverão encher o balão apenas com um sopro. E toda vez que falar a frase: "Hoje eu não falei com Deus", deverão murchar o balão.
3. Faça frases para diversificar a brincadeira como por exemplo:
 - a) Hoje eu falei com Deus sobre minha família (Assoprar)
 - b) Hoje eu NÃO falei com Deus sobre meu pastor (Murchar)
4. Vá inventando frases e brincando com as crianças. Este é um bom exercício para respiração.

A aplicação da brincadeira é que só tem graça brincar com balão cheio, ele vazio não serve pra nada, balões foram feitos para serem usados cheios. Nossa vida é como um balão para estarmos alegres e cheios de vida precisamos estar cheios do Espírito Santo, cheios da Palavra. E para estarmos sempre cheios, precisamos sempre FALAR COM DEUS, porque todas as vezes que falamos com Deus na brincadeira nós enchemos o balão e todas as vezes que deixamos de falar com Ele esvaziamos. Na nossa vida acontece o mesmo, sempre quando falamos com Deus temos vitalidade e fé e quando não falamos não temos a força que vem dEle para vencer as dificuldades da vida. E a Bíblia conta uma história de um homem que venceu um grande desafio, porque ele estava orando constantemente.

Explicação

O rei Dario nomeou 120 sátrapas para governar o reino. Você sabe o que é um sátrapa? Sátrapa é um governador de uma província chamada satrapia nos antigos impérios da Pérsia. A Bíblia fala em Daniel 6.2 que “Os sátrapas tinham que prestar contas a eles para que o rei não sofresse nenhuma perda.”

Daniel era um destes 120 sátrapas do rei Dario e ele se destacou tanto por suas qualidades que o rei pretendia colocá-lo à frente de todo o império. Os outros sátrapas não gostaram muito da ideia e tentaram acusar Daniel ou encontrar alguma falha para que ele não fosse escolhido pelo rei. A Bíblia diz que “Não puderam achar nele falta alguma, pois ele era fiel; não era desonesto nem negligente.” (Dn 6.4b)

Então eles bolaram um plano: “Jamais encontraremos algum motivo para acusar esse Daniel, a menos que seja algo relacionado com a lei do Deus dele.” (Dn 6.5) Então sugeriram ao rei que fizesse um decreto que impedisse as pessoas de orarem a qualquer deus ou a qualquer homem por trinta dias. E quem o fizesse seria lançado na cova dos leões, “conforme a lei dos medos e dos persas, que não pode ser revogada.” (Dn 6.8c)


Os sátrapas vigiaram e pegaram Daniel orando conforme era seu costume. O rei tentou livrá-lo, mas não pode fazê-lo, dessa forma antes de jogá-lo na cova disse a Daniel: “Que o seu Deus, a quem você serve continuamente, o livre!” (Dn 6.16)

A cova foi tapada com uma pedra e o rei a selou com seu anel-selo e com os anéis dos seus nobres. (Dn 6.17) O rei não dormiu de tão preocupado que ele ficou com Daniel. No outro dia bem cedo, o rei foi a cova e chamou por Daniel. E vocês sabem o que aconteceu? “Deus enviou o seu anjo que fechou a boca dos leões”. (Dn 6.22) O rei ficou muito feliz, mandou tirar Daniel da cova e ordenou que jogassem todos que fizeram mal a Daniel, juntamente com suas esposas e filhos. A Bíblia diz que “antes de chegarem ao fundo, os leões os atacaram e despedaçaram todos os seus ossos.” (Dn 6.24)

A fé de Daniel levou o rei Dario a reconhecer que o único Deus verdadeiro era o Deus a quem Daniel orava e servia todos os dias. Podemos ver isso pois o rei diz: “Pois ele é o Deus vivo e permanece para sempre; o seu reino não será destruído; o seu domínio jamais acabará. Ele livra e salva; faz sinais e maravilhas nos céus e na terra. Ele livrou Daniel do poder dos leões.” (Dn 6.26-27) E assim ordena que todos em seu reino tenham e reverenciem o Deus de Daniel.

Implicação

Daniel não teve medo, porque conhecia muito bem o Senhor. Ele orava três vezes ao dia, ou seja, ele falava com Deus três vezes por dia. Nós também podemos vencer o medo de doenças, isolamento, dores, tristeza se como Daniel confiarmos no Senhor.



Aplicação

- A. Durante esta semana separe três momentos para orar pelo Brasil, pelo mundo, pelos doentes e pelas famílias enlutadas.
- B. Faça uma lista de nomes de amigos que sejam profissionais de saúde e ore por eles, se puder mande uma mensagem de incentivo, nem que seja dizendo: Eu falei com Deus sobre você hoje.
- C. Faça um mural ou um pote com pedidos de oração e a cada período ore por eles. Algumas sugestões de pedidos: por um avivamento espiritual no mundo, para que Deus elimine o covid-19 do mundo, que sejamos solidários com as necessidades dos outros que tem passado fome, que perderam seus empregos.

Atividades

Material: Folha sulfite, tinta guache, pregador de roupa, algodão ou esponja de lavar louça.

Como fazer:

1. Coloque as tintas numa bandeja para fazer a juba
2. Se optar por utilizar o algodão, prenda-o num pregador para evitar muita bagunça
3. Se tiver uma esponja velha corte-a em pedaços que a criança conseguirá utilizar



Material: papel sulfite, garfo, tinta guache e canetinha.

Como fazer:

1. Coloque as tintas numa bandeja para fazer a juba
2. Deixe as crianças usarem a imaginação e escolherem as tintas que acharem mais adequadas.
3. Ajude as crianças a fazer o rosto do leão, caso elas sejam pequenas. Pode dar a elas a folha com o rosto pronto para facilitar a atividade.
4. Coloque o garfo na bandeja ou prato com tinta e depois aplique no papel ao redor do rosto do leão.

Esta atividade foi extraída do Link a seguir: <https://www.craftymorning.com/lion-craft-kids-using-fork/>



Mural de oração

Material: Folha sulfite, post it, canetinha, giz de cera, lápis de cor.

Como fazer:

1. Pense junto com as crianças em quais são seus pedidos.
2. Se a criança não souber escrever, incentive-a a desenhar seu pedido. Se ela estiver aprendendo a auxiliar a escrever.
3. Após terem terminado os pedidos, cole na parede ou faça um varal com barbante, algum tipo de linha que tenha em casa. O importante é iniciar o mural e a prática de oração em casa.

Ideia do mural de oração extraída: <https://vanessamyers.org/the-great-wall-of-prayer/>



Atividades

Mural de oração

Material: Folha sulfite, post it, canetinha, giz de cera, lápis de cor.

Como fazer:

1. Pense junto com as crianças em quais são seus pedidos.
2. Se a criança não souber escrever, incentive-a a desenhar seu pedido. Se ela estiver aprendendo a auxiliie a escrever.
3. Após terem terminado os pedidos, cole na parede ou faça um varal com barbante, algum tipo de linha que tenha em casa. O importante é iniciar o mural e a prática de oração em casa.

Ideia do mural de oração extraída: <https://vanessamyers.org/the-great-wall-of-prayer/>



Jarra de Oração

Material: Um pote(de preferência transparente)

Como fazer:

1. Separe papel cortado em tiras, palito de sorvete ou post it.
2. Entregue para as crianças escreverem ou desenharem seus pedidos.
3. Incentive as crianças a pedirem coisas por outros que não sejam elas.
4. Você pode deixar as crianças enfeitarem o jarro de oração.

Ideia do mural de oração extraída: <https://tudoespecial.com/potinho-do-amor/>



Brincadeiras

Jornada de Oração

1. Escolha 4 ou 5 cantos da casa para fazer parte da jornada de oração.
2. Faça um canto de missões (se tiver roupa de outras nações, algum objeto, foto, chapéu, boné, qualquer coisa para dar ideia de outras nações). Se tiver cartas de missionários, ímãs de geladeira com foto de missionários.

Se não tiver podemos sugerir algumas missões pelas quais vocês podem orar juntos: MEVA (indígenas), MEAP (pescadores), Frontiers (povos muçulmanos),
3. Faça um canto da igreja e coloque fotos de pessoas da igreja se tiver, se não tiver impresso, separe no tablet e mostre fotos de igrejas, da sua igreja, do seu pastor, dos seus líderes e ore por eles nesta estação.
4. Faça um canto da escola, academia ou de qualquer outro lugar em que a criança faça alguma atividade semanal. Separe imagens desses lugares, ou prepare a estação com cadernos, adereços e desafie a criança a orar pelos professores da escola, das atividades extras, pelos coleguinhas.
5. Faça um canto da família e coloque itens que ganharam de parentes, fotos ou qualquer coisa que os lembre da família. E ore pelos seus.
6. Se tiver mais espaços ore pelo doentes, pelos desempregados, pelo perdidos, pelas pessoas que moram sozinhas. Por tantas pessoas.
7. Faça uma lista para as crianças irem checando a cada estação que passam e anotando ou desenhando qual era o tema da estação até completarem toda a estação.
8. Finalmente incentive as crianças a escolherem uma pessoa ou família de uma estação e ore por ela todos os dias desta semana.

Caso você queira pode confeccionar itens de cada estação com as crianças, antes de fazer a atividade.



Vídeos




1. Minha vida é uma viagem - Daniel

Link: <https://www.youtube.com/watch?v=epzpdYT-1qE>



2. Cantando as Histórias da Bíblia - Daniel

Link: https://www.youtube.com/watch?v=_lpQ0KnPivs



3. Palavrinhas - Leia a Bíblia e faça oração

Link: <https://www.youtube.com/watch?v=j2j1eMslXcQ>



4. Diante do Trono Kids - Soldado do Rei

“Não temo medo do escuro, não temo medo de trovão, em minha vida estou seguro.
Jesus esta em meu coração.”

Link: <https://www.youtube.com/watch?v=Y0QywxKKAfA>

Versículo para memorização

"Deus é o nosso refúgio e a nossa fortaleza, auxílio sempre presente na adversidade."

Salmo 46.1 - NVI

Agradecimentos

Somos gratos, de coração, à todos que de alguma forma colaboraram para tornar este Ebook possível. Sem vocês ele não estaria tão criativo e tão completo. Obrigada Raquel Soares Costa e Fabiana França Aguiar Abdalla Teixeira Neto. Também gostaríamos de agradecer os revisores Rodrigo Galente e Tânia Oliveira.

Nossa principal gratidão é a Deus que nos fortalece a cada dia e renova nosso vigor.

Autores



Carol Umbelino

Apaixonada pelo universo infantil. Licenciada em Teologia com Ênfase em Educação Cristã pelo Seminário Bíblico Palavra da Vida (2008). Liderei ministério infantil por mais de 10 anos na Igreja Presbiteriana Independente de Vila Sônia. Sou criativa, divertida e amo inventar novas formas de ensinar a verdade aos pequenos.



Raquel Galente

Cheguei na educação pelo amor. Amor à Deus; ao aprendizado; à infância. Me formei em Teologia com ênfase em Educação Cristã em 2015 e em Pedagogia em 2019. Sou membro da Igreja Batista da Palavra. Os encantadores olhares, sorrisos e descobertas das crianças me movem na busca da excelência na vocação e no desejo de ensinar verdades bíblicas.



André Santos

Sou bacharel em teologia pelo Seminário Bíblico Palavra da Vida(2013). Tenho curso de Aconselhamento Bíblico. Já atuei como capelão no Sertão brasileiro e servi alguns anos como pastor de crianças. Sou colaborador da editora cristã evangélica. Colaborei com a confecção do diário de hora silenciosa do PV juniores. Atualmente trabalho na igreja Igreja Casa de Oração da Visconde.